

OBSERVATORIO ELECTORAL
DE LOS CANDIDATOS
EN LAS REDES SOCIALES

EL
5^{to}
PODER

PRESENTA

RESULTADOS DEL TERCER CORTE
“PRESIDENCIA DE MÉXICO”

30 DE ABRIL AL 13 DE MAYO DE 2018



CONTENIDO



1. **FACEBOOK (PERSONAS LES GUSTA ESTO)**

- a. Promedio histórico de Facebook (personas les gusta esto)
 - i. Interpretación: promedio histórico de Facebook (personas les gusta esto)
- b. Crecimiento quincenal de Facebook (personas les gusta esto)
 - i. Interpretación: crecimiento quincenal de Facebook (personas les gusta esto)
- c. Tendencia de crecimiento por día: Facebook (personas les gusta esto)
 - i. Interpretación: tendencia de crecimiento por día de Facebook (personas les gusta esto)



2. **FACEBOOK (PERSONAS SIGUEN ESTO)**

- a. Promedio histórico de Facebook (personas siguen esto)
 - i. Interpretación: promedio histórico de Facebook (personas siguen esto)
- b. Crecimiento quincenal de Facebook (personas siguen esto)
 - i. Interpretación: crecimiento quincenal de Facebook (personas siguen esto)
- c. Tendencia de crecimiento por día: Facebook (personas siguen esto)
 - i. Interpretación: tendencia de crecimiento por día de Facebook (personas siguen esto).



3. **TWITTER (SEGUIDORES)**

- a. Promedio histórico de Twitter (seguidores)
 - i. Interpretación: promedio histórico de Twitter (seguidores)
- b. Crecimiento quincenal de Twitter (seguidores)
 - i. Interpretación: crecimiento quincenal de Twitter (seguidores)
- c. Tendencia de crecimiento por día de Twitter (seguidores)
 - i. Interpretación: tendencia de crecimiento por día de Twitter (seguidores)



4. **YOUTUBE (SUSCRIPTORES)**

- a. Promedio histórico de Youtube (suscriptores)
 - i. Interpretación: promedio histórico de Youtube (suscriptores)
- b. Crecimiento quincenal de Youtube (suscriptores)
 - i. Interpretación: crecimiento quincenal de Youtube (suscriptores)
- c. Tendencia de crecimiento por día de Youtube (suscriptores)
 - i. Interpretación: tendencia de crecimiento por día de Youtube (suscriptores)



5. **INSTAGRAM (SEGUIDORES)**

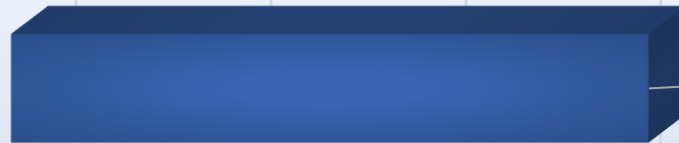
- a. Promedio histórico de Instagram (seguidores)
 - i. Interpretación: promedio histórico de Instagram (seguidores)
- b. Crecimiento quincenal de Instagram (seguidores)
 - i. Interpretación: crecimiento quincenal de Instagram (seguidores)
- c. Tendencia de crecimiento por día de Instagram (seguidores)
 - i. Interpretación: tendencia de crecimiento por día de Instagram (seguidores).



30 de abril al 13 de mayo




Ricardo Anaya Cortés



1,437,640 (20.8%)




José Antonio Meade Kuribreña



487,797 (7.0%)




Andrés Manuel López Obrador



2,877,255 (39.4%)




Margarita Esther Zavala Gómez del Campo



655,775 (8.3%)



Jaime Heliodoro Rodríguez Calderón



1,760,927 (24.5%)

0 500,000 1,000,000 1,500,000 2,000,000 2,500,000 3,000,000 3,500,000



INTERPRETACIÓN: PROMEDIO HISTÓRICO DE FACEBOOK (personas les gusta esto)

El resultado promedio histórico que registraron los candidatos en este periodo, es el siguiente:

Ricardo Anaya Cortés tuvo un crecimiento promedio del 20.8% correspondiente a 1,437,640 personas a las que les gusta.

José Antonio Meade Kuribreña tuvo un crecimiento promedio del 7% correspondiente a 487,797 personas a las que les gusta.

Andrés Manuel López Obrador tuvo un crecimiento promedio del 39.4% correspondiente a 2,877,255 personas a las que les gusta.

Margarita Esther Zavala Gómez del Campo tuvo un crecimiento promedio del 8.3% correspondiente a 655,775 personas a las que les gusta.

Jaime Heliodoro Rodríguez Calderón tuvo un crecimiento promedio del 24.5% correspondiente a 1,760,927 personas a las que les gusta.



CRECIMIENTO QUINCENAL DE FACEBOOK (personas les gusta esto)

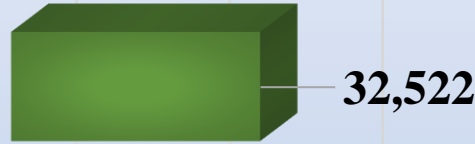
30 de abril al 13 de mayo




Ricardo Anaya Cortés



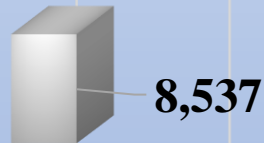
José Antonio Meade Kuribreña



Andrés Manuel López Obrador



Margarita Esther Zavala Gómez del Campo



Jaime Heliodoro Rodríguez Calderón



0 20,000 40,000 60,000 80,000 100,000 120,000 140,000 160,000 180,000



INTERPRETACIÓN: CRECIMIENTO QUINCENAL DE FACEBOOK (personas les gusta esto)

Los candidatos a la Presidencia de la República registraron el siguiente crecimiento en el periodo que se analiza:

Ricardo Anaya Cortés tuvo un incremento de 102,011 personas a las que les gusta esto.

José Antonio Meade Kuribreña tuvo un incremento de 35,522 personas a las que les gusta esto.

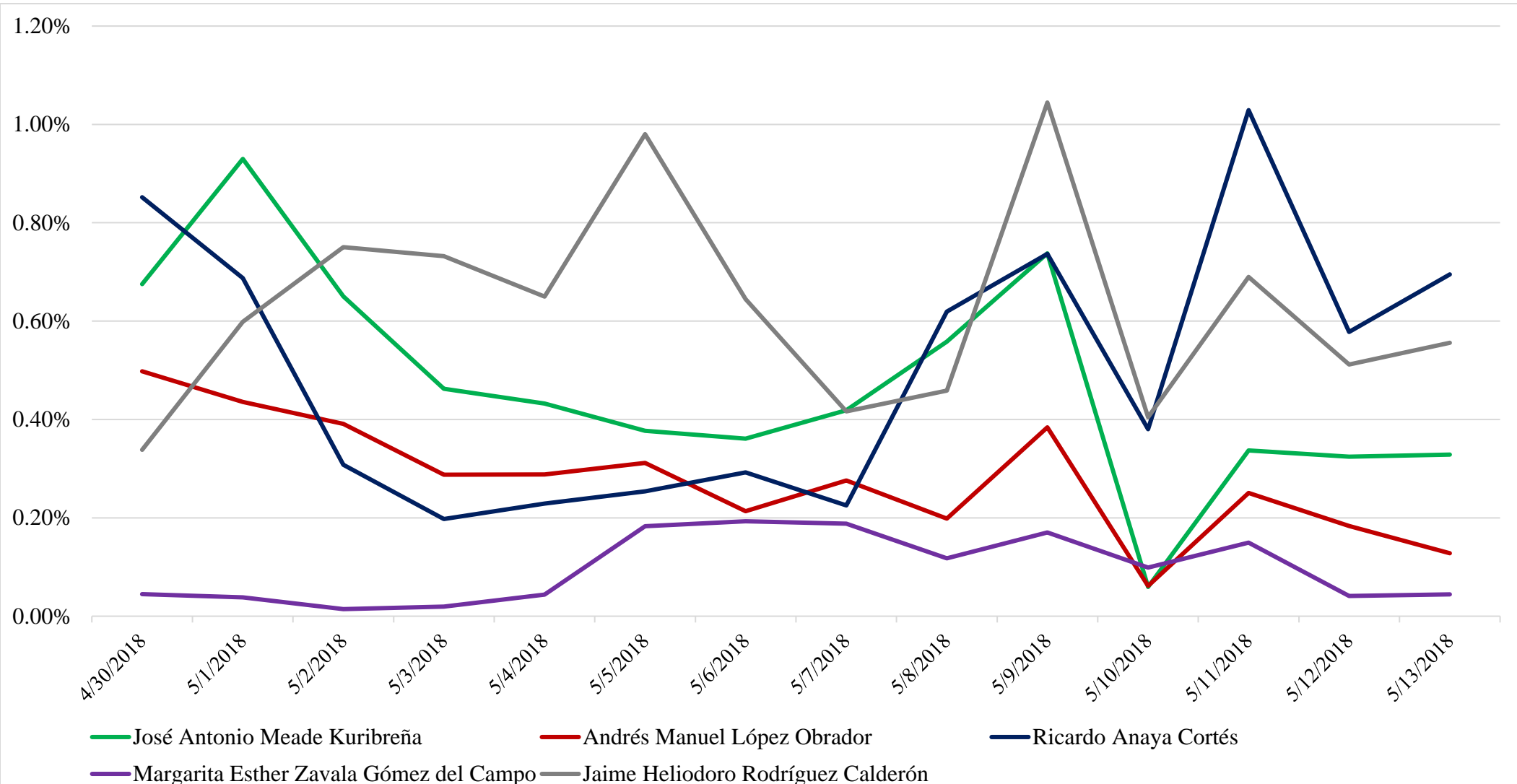

Andrés Manuel López Obrador tuvo un incremento de 105,070 personas a las que les gusta esto.

Margarita Esther Zavala Gómez del Campo tuvo un incremento de 8,537 personas a las que les gusta.

Jaime Heliodoro Rodríguez Calderón tuvo un incremento de 161,497 personas a las que les gusta esto.



FACEBOOK (personas les gusta esto)
Tendencia de crecimiento por día
30 de abril al 13 de mayo





INTERPRETACIÓN: TENDENCIA DE CRECIMIENTO POR DÍA DE FACEBOOK (personas les gusta esto)

La tendencia diaria de crecimiento que presentaron los candidatos en este periodo es la siguiente:

Ricardo Anaya Cortés mantuvo una constante la mayor parte del periodo con un crecimiento oscilante de entre 0.30% y 0.25% los días que presenta variación fueron el 8 de mayo que crece al 0.62%, el 9 de mayo incrementa al 0.70%, al día siguiente disminuye al 0.89%, el 11 de mayo incrementa al 1.02%, decreciendo al 0.58% para cerrar el 13 de mayo en 0.69%.

José Antonio Meade Kuribreña inicia el 30 de abril con un crecimiento del 0.67% para alcanzar el 1 de mayo su crecimiento más alto con un 0.92%, a partir del 2 de mayo decrece hasta caer el 6 de mayo al 0.39%, incrementa al 0.73% para el 9 de mayo y decrece al 0.08% para el 10 de mayo, cierra el periodo con un crecimiento del 0.33%

Andrés Manuel López Obrador presenta una tendencia decreciente durante el periodo, como se aprecia en la gráfica inicia el 30 de abril con un crecimiento del 0.50% y disminuye durante los siguientes ocho días llegando al 0.20%, para crecer el día 9 de mayo al 0.39% y volver a caer al 0.09% para el 10 de mayo, el día 11 de mayo incrementa a 0.23% y cierra en 0.14%.

Margarita Esther Zavala Gómez del Campo presentó los primeros cinco días un crecimiento mínimo que lo tocaba el 0.10%, posteriormente del 5 al 7 de mayo se mantiene en 0.19% para decrecer los siguientes días y cerrar en 0.05%.

Jaime Heliodoro Rodríguez Calderón tiene una tendencia muy fluctuante iniciando en 0.34%, incrementa los dos días posteriores para crecer hasta 0.75%, decrecer para llegar el 4 de mayo al 0.65% y crecer el 5 de mayo hasta el 0.97%, nuevamente decrece y el 7 de mayo llega al 0.42% vuelve a crecer a su punto más álgido el 9 de mayo con 1.05% y posteriormente decrece para cerrar en 0.55%

30 de abril al 13 de mayo



Ricardo Anaya Cortés



1,662,781 (21%)



José Antonio Meade Kuribreña




565,189 (7%)

3,199,238 (40%)



Andrés Manuel López Obrador




Margarita Esther Zavala Gómez del Campo



658,511 (8%)



Jaime Heliodoro Rodríguez Calderón



1,884,764 (24%)

0 500,000 1,000,000 1,500,000 2,000,000 2,500,000 3,000,000 3,500,000



INTERPRETACIÓN: PROMEDIO HISTÓRICO DE FACEBOOK (personas siguen esto)

Los candidatos a la Presidencia de la República registraron el siguiente crecimiento promedio histórico:

Ricardo Anaya Cortés tuvo un crecimiento promedio del 21% correspondiente a 1,662,781 seguidores.

José Antonio Meade Kuribreña tuvo un crecimiento promedio del 7% correspondiente a 565,189 seguidores.

Andrés Manuel López Obrador tuvo un crecimiento promedio del 40% correspondiente a 3,199,238 seguidores.

Margarita Esther Zavala Gómez del Campo tuvo un crecimiento promedio del 8% correspondiente a 658,511 seguidores.

Jaime Heliodoro Rodríguez Calderón tuvo un crecimiento promedio del 8.3% correspondiente a 1,884,764 seguidores.



CRECIMIENTO QUINCENAL DE FACEBOOK (personas siguen esto)

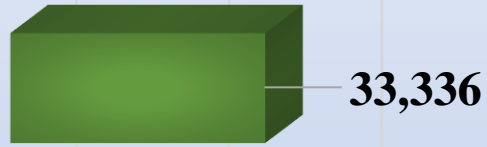
30 de abril al 13 de mayo




Ricardo Anaya Cortés



José Antonio Meade Kuribreña



Andrés Manuel López Obrador



Margarita Esther Zavala Gómez del Campo



Jaime Heliodoro Rodríguez Calderón



0 20,000 40,000 60,000 80,000 100,000 120,000 140,000 160,000 180,000



INTERPRETACIÓN: CRECIMIENTO QUINCENAL DE FACEBOOK (personas siguen esto)

Los candidatos a la Presidencia de la República registraron el siguiente crecimiento en el periodo que se analiza:

Ricardo Anaya Cortés tuvo un incremento de 104,539 seguidores.

José Antonio Meade Kuribreña tuvo un incremento de 33,336 seguidores.

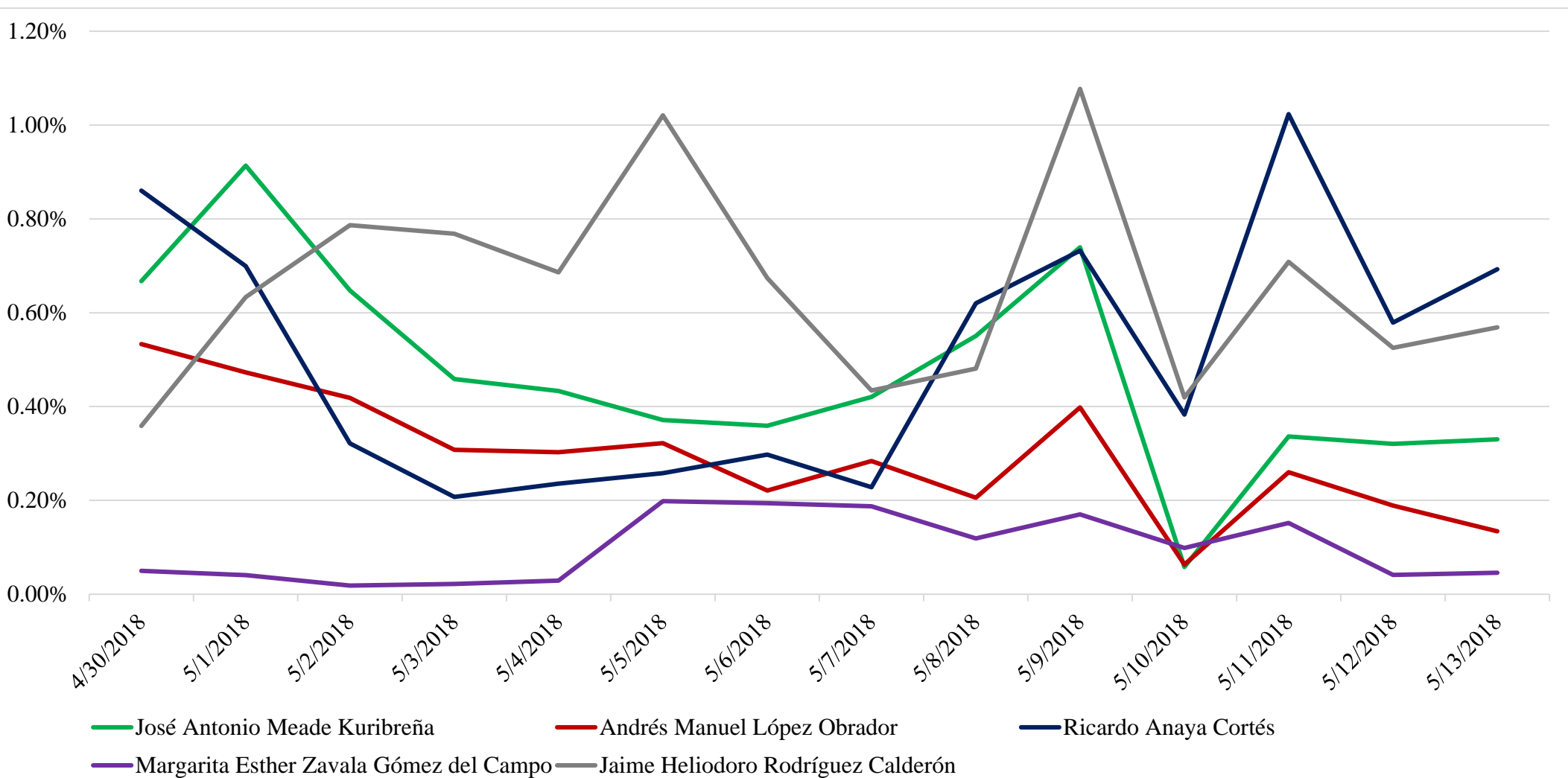
Andrés Manuel López Obrador tuvo un incremento de 113,995 seguidores.

Margarita Esther Zavala Gómez del Campo tuvo un incremento de 8,673 seguidores.

Jaime Heliodoro Rodríguez Calderón tuvo un incremento de 164,597 seguidores.



FACEBOOK (personas siguen esto)
Tendencia de crecimiento por día
30 de abril al 13 de mayo





INTERPRETACIÓN: TENDENCIA DE CRECIMIENTO POR DÍA DE FACEBOOK (personas siguen esto)

La tendencia de crecimiento diaria que mostraron los candidatos a la presidencia de la república fue la siguiente:

Ricardo Anaya Cortés, inicia con un crecimiento del 0.87%, decreciendo los siguientes 7 días para tocar el punto más bajo en 0.22% el 7 de mayo, a partir del día siguiente logra sostener un crecimiento por encima del 0.50% exceptuando el 10 de mayo que decrece a 0.39%, presenta su punto álgido el 11 de mayo con un 1.02% y cierra con un 0.69%.

José Antonio Meade Kuriibreña tiene su crecimiento más representativo el día 1 de mayo llegando al 0.90% sin embargo el resto del periodo decrece presentando dos picos notorios el primero el día 9 de mayo que crece al 0.74% e inmediatamente al día siguiente decrece a 0.06%, vuelve a crecer al 0.7% el 11 de mayo y en ese mismo porcentaje cierra.


Andrés Manuel López Obrador repite las anteriores tendencias inicia con el punto álgido de crecimiento en 0.55% para decrecer paulatinamente ha llegar al día 6 de mayo al 0.23% y para el 8 de mayo toca el 0.20% crece inmediatamente al 0.40% para el 9 de mayo y decrece al día siguiente hasta el 0.7%, incrementa el 11 de mayo al 0.25% y cierra en 0.12%

Margarita Esther Zavala Gómez del Campo presenta una tendencia moderada pues oscila todo el periodo entre el 0.02% y el 0.20% siendo sus mejores días de crecimiento del 5 al 11 de mayo.

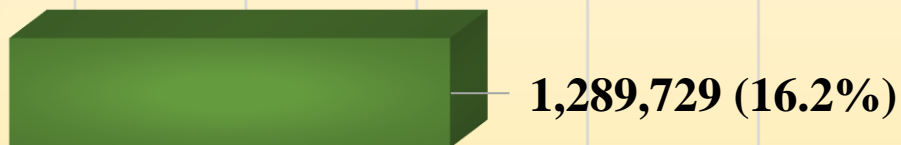
Jaime Heliodoro Rodríguez Calderón inicia el periodo con el crecimiento más bajo en 0.35% sin embargo incrementa su crecimiento para tener los días 5 y 9 de mayo sus registros más altos con crecimientos de 1.02% y 1.17% respectivamente, y sus registros más bajos para el 7 de mayo con 0.45% y el 10 de mayo con 0.43%, cerrando en 0.67%



Ricardo Anaya Cortés



José Antonio Meade Kuribreña



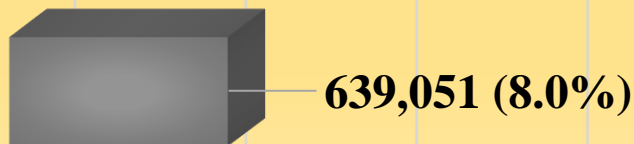
Andrés Manuel López Obrador



Margarita Esther Zavala Gómez del Campo



Jaime Heliodoro Rodríguez Calderón



0 500,000 1,000,000 1,500,000 2,000,000 2,500,000 3,000,000 3,500,000 4,000,000



INTERPRETACIÓN: PROMEDIO HISTÓRICO DE TWITTER (seguidores)

Los candidatos a la Presidencia de la República registraron el siguiente crecimiento promedio histórico:

Ricardo Anaya Cortés tuvo un crecimiento promedio del 8.2% correspondiente a 649,374 seguidores.

José Antonio Meade Kuribreña tuvo un crecimiento promedio del 16.2% correspondiente a 1,289,729 seguidores.

Andrés Manuel López Obrador tuvo un crecimiento promedio del 49.4% correspondiente a 3,927,120 seguidores.

Margarita Esther Zavala Gómez del Campo tuvo un crecimiento promedio del 18.2% correspondiente a 1,444,939 seguidores.

Jaime Heliodoro Rodríguez Calderón tuvo un crecimiento promedio del 8.0% correspondiente a 639,051 seguidores.



CRECIMIENTO QUINCENAL DE TWITTER (seguidores)

30 de abril al 13 de mayo



Ricardo Anaya Cortés



24,171



José Antonio Meade Kuribreña



14,493



Andrés Manuel López Obrador



50,820



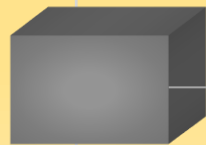
Margarita Esther Zavala Gómez del Campo



7,835



Jaime Heliodoro Rodríguez Calderón



6,772

0 10,000 20,000 30,000 40,000 50,000 60,000



INTERPRETACIÓN: CRECIMIENTO QUINCENAL DE TWITTER (seguidores)

Los candidatos a la Presidencia de la República registraron el siguiente crecimiento en el periodo que se analiza:

Ricardo Anaya Cortés tuvo un incremento de 24,171 seguidores.

José Antonio Meade Kuribreña tuvo un incremento de 14,493 seguidores.

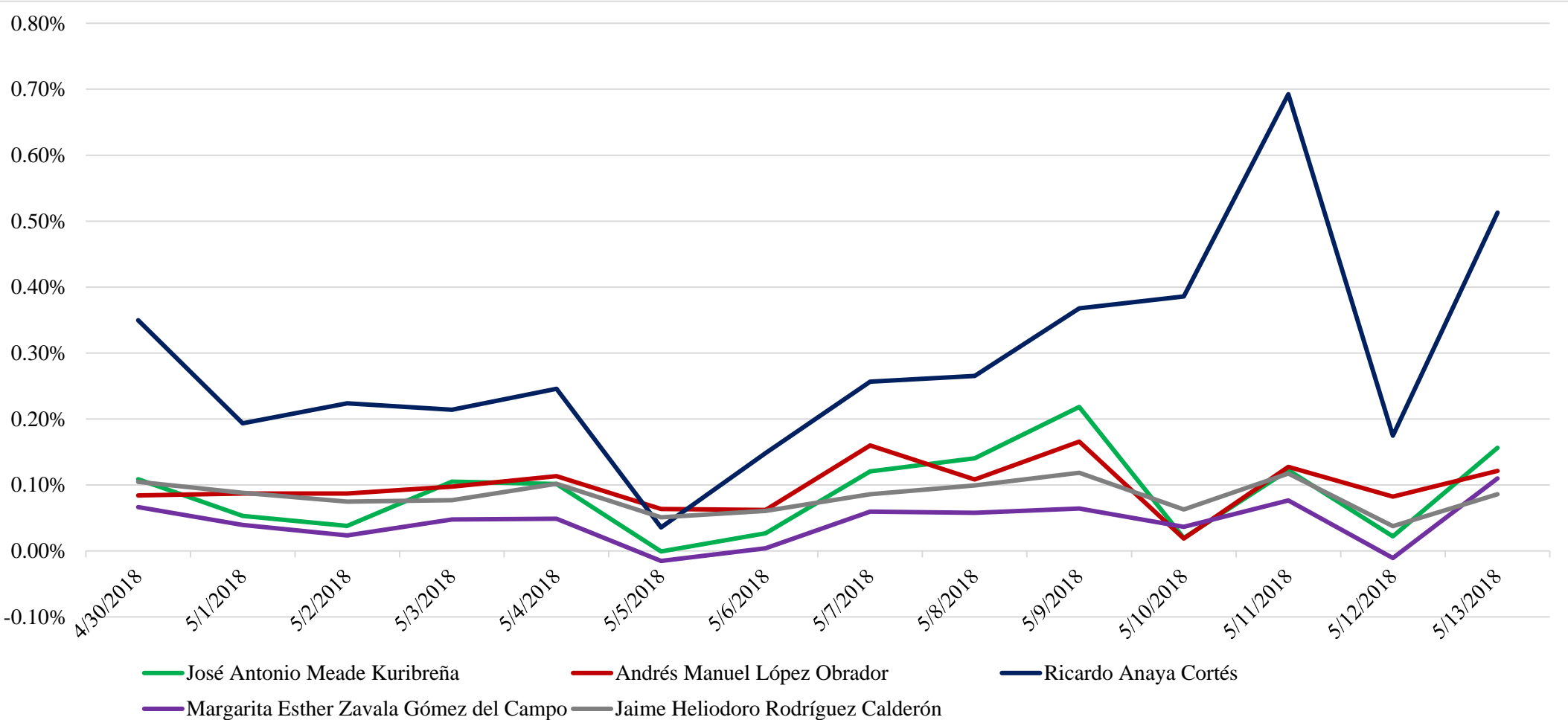
Andrés Manuel López Obrador tuvo un incremento de 50,820 seguidores.

Margarita Esther Zavala Gómez del Campo tuvo un incremento de 7,835 seguidores.

Jaime Heliodoro Rodríguez Calderón tuvo un incremento de 6,772 seguidores.



TWITTER (seguidores)
Tendencia de crecimiento por día
30 de abril al 13 de mayo





INTERPRETACIÓN: TENDENCIA DE CRECIMIENTO POR DÍA DE TWITTER (seguidores)

La tendencia diaria de crecimiento mostrada por los candidatos a la Presidencia de la República fue la siguiente:

El candidato que más actividad presentó en este periodo fue Ricardo Anaya Cortés, mostró picos altos y bajos muy distantes, inicia el periodo con un crecimiento del 0.35% para decrecer al 0.19%, posteriormente muestra un crecimiento mínimo que no rebasa el 0.25% y para el 5 de mayo decrece y presenta su registro más bajo en un 0.04% al crece los dos días posteriores a llegar el 7 de mayo a l 0.26% e incrementar para el 10 de mayo al 0.9% y el 11 de mayo tocar su punto álgido con el 0.69% decreciendo inmediatamente al 0.18% el día 12 y cerrar el 13 de mayo con un registro de 0.51%

Los candidatos José Antonio Meade, López Obrador y Jaime presentan una tendencia conservadora que oscila entre el 0.05% y el 0.11% destacando en el caso de Meade su registro más bajo el 5 de mayo con 0% de crecimiento y su registro más alto el 9 de mayo con 0.21%, cerrando en 0.16%; en el caso de López Obrador su registro más alto son los días y 9 de mayo con el 0.16% y su registro más bajo el 10 de mayo con el 0.025% crece y cierra en 0.11%.

Margarita inicia con un crecimiento del 0.07% decrece y el 5 de mayo presenta un registro de crecimiento negativo con -0.02% al día siguiente se ubica en el 0% y posteriormente crece manteniendo una tendencia del 0.66% decrece nuevamente el 12 de mayo al -0.008% y cierra el 13 de mayo con el 0.11%



30 de abril al 13 de mayo



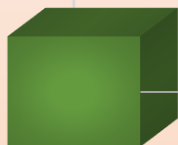
Ricardo Anaya Cortés



33,170 (14%)



José Antonio Meade Kuribreña



15,448 (7%)



Andrés Manuel López Obrador



154,918 (65%)




Margarita Esther Zavala Gómez del Campo



7,411 (3%)



Jaime Heliodoro Rodríguez Calderón



26,613 (11%)

0 20,000 40,000 60,000 80,000 100,000 120,000 140,000 160,000



INTERPRETACIÓN: PROMEDIO HISTÓRICO DE YOUTUBE (suscriptores)

Los candidatos a la Presidencia de la República registraron el siguiente crecimiento promedio histórico:

Ricardo Anaya Cortés tuvo un crecimiento promedio del 14% correspondiente a 33,170 suscriptores.

José Antonio Meade Kuribreña tuvo un crecimiento promedio del 7% correspondiente a 15,448 suscriptores.

Andrés Manuel López Obrador tuvo un crecimiento promedio del 65% correspondiente a 154,918 suscriptores.

Margarita Esther Zavala Gómez del Campo tuvo un crecimiento promedio del 3% correspondiente a 7,411 suscriptores.

Jaime Heliodoro Rodríguez Calderón tuvo un crecimiento promedio del 11% correspondiente a 26,613 suscriptores.



CRECIMIENTO QUINCENAL DE YOUTUBE (suscriptores)

30 de abril al 13 de mayo



Ricardo Anaya Cortés



3,657




José Antonio Meade Kuribreña



485



Andrés Manuel López Obrador



35,324



Margarita Esther Zavala Gómez del Campo



267



Jaime Heliodoro Rodríguez Calderón



572

0 5,000 10,000 15,000 20,000 25,000 30,000 35,000 40,000



INTERPRETACIÓN: CRECIMIENTO QUINCENAL DE YOUTUBE (suscriptores)

Los candidatos a la Presidencia de la República registraron el siguiente crecimiento en el periodo que se analiza:

Ricardo Anaya Cortés tuvo un incremento de 3,657 suscriptores.

José Antonio Meade Kuribreña tuvo un incremento de 485 suscriptores.

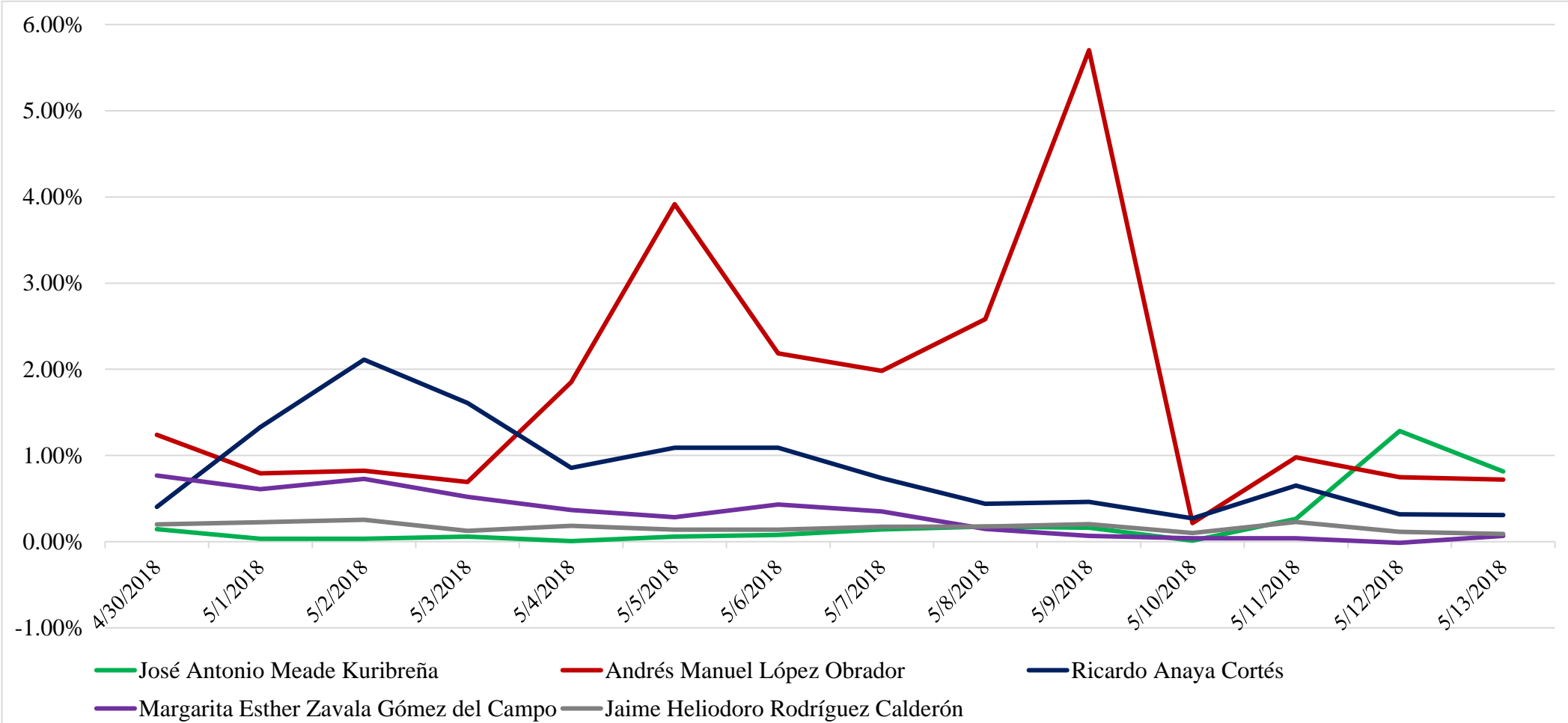
Andrés Manuel López Obrador tuvo un incremento de 35,324 suscriptores.

Margarita Esther Zavala Gómez del Campo tuvo un incremento de 267 suscriptores, sin embargo se ha retirado de la candidatura.

Jaime Heliodoro Rodríguez Calderón tuvo un incremento de 572 suscriptores.



YOUTUBE (suscriptores)
Tendencia de crecimiento por día
30 de abril al 13 de mayo





INTERPRETACIÓN: TENDENCIA DE CRECIMIENTO POR DÍA DE YOUTUBE (suscriptores)

La tendencia de crecimiento diaria que mostraron los candidatos a la Presidencia de la República fue la siguiente:

En el caso de Meade, Margarita y Jaime, se observa un crecimiento conservador que oscila entre el 0% y el 0.75%.

El candidato Anaya presenta al inicio del periodo mayor movimiento pues inicia con 0.4% para incrementar el 2 de mayo hasta el 2.2% disminuye paulatinamente y el 4 de mayo decrece a 0.8% y el día 5 de mayo incrementa al 1.10%, manteniéndose dos días y posteriormente decrece hasta cerrar en 0.35%.


En el caso de López Obrador, su tendencia muestra dos picos altos representativos el primero el día 5 de mayo con un crecimiento del 3.94% y el segundo y más alto el día 9 de mayo con un crecimiento del 5.7% decreciendo inmediatamente el 10 de mayo al 0.3% para el 11 de mayo incrementa al 1.0% y cierra con 0.8%



30 de abril al 13 de mayo



Ricardo Anaya Cortés



46,845 (14.6%)



José Antonio Meade Kuribreña



70,074 (21.8%)




Andrés Manuel López Obrador



86,504 (27%)




Margarita Esther Zavala Gómez del Campo



53,365 (16.6%)



Jaime Heliodoro Rodríguez Calderón



64,286 (20.0%)

0 10,000 20,000 30,000 40,000 50,000 60,000 70,000 80,000 90,000



INTERPRETACIÓN: PROMEDIO HISTÓRICO DE INSTAGRAM (seguidores)

Los candidatos a la Presidencia de la República registraron el siguiente crecimiento promedio histórico:

Ricardo Anaya Cortés tuvo un crecimiento promedio del 14.6% correspondiente a 46,845 seguidores.

José Antonio Meade Kuribreña tuvo un crecimiento promedio del 21.89% correspondiente a 70,074 seguidores.

Andrés Manuel López Obrador tuvo un crecimiento promedio del 27% correspondiente a 86,504 seguidores.

Margarita Esther Zavala Gómez del Campo tuvo un crecimiento promedio del 16.6% correspondiente a 53,365 seguidores.

Jaime Heliodoro Rodríguez Calderón tuvo un crecimiento promedio del 20% correspondiente a 64,286 seguidores.



CRECIMIENTO QUINCENAL DE INSTAGRAM (seguidores)

30 de abril al 13 de mayo



Ricardo Anaya Cortés



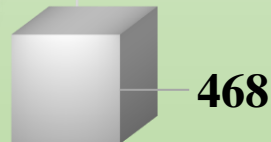
José Antonio Meade Kuribreña




Andrés Manuel López Obrador



Margarita Esther Zavala Gómez del Campo



Jaime Heliodoro Rodríguez Calderón



0 1,000 2,000 3,000 4,000 5,000 6,000



INTERPRETACIÓN: CRECIMIENTO QUINCENAL DE INSTAGRAM (seguidores)

Los candidatos a la Presidencia de la República registraron el siguiente crecimiento en el periodo que se analiza:

Ricardo Anaya Cortés tuvo un incremento de 5,162 seguidores.

José Antonio Meade Kuribreña tuvo un incremento de 2,965 seguidores.

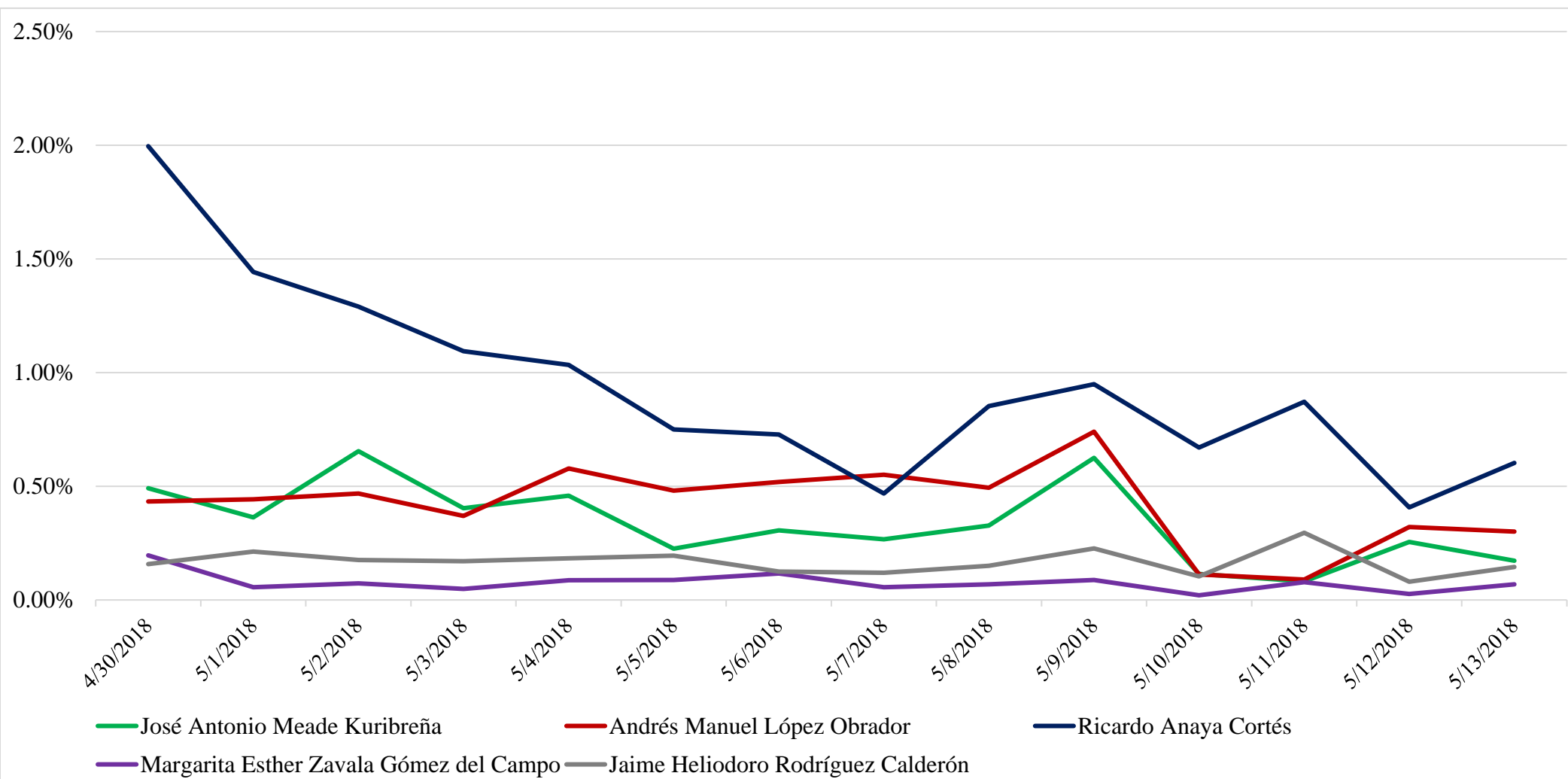
Andrés Manuel López Obrador tuvo un incremento de 4,707 seguidores.

Margarita Esther Zavala Gómez del Campo tuvo un incremento de 468 seguidores, sin embargo se ha retirado de la candidatura.

Jaime Heliodoro Rodríguez Calderón tuvo un incremento de 1,402 seguidores.



INSTAGRAM (seguidores)
Tendencia de crecimiento por día
30 de abril al 13 de mayo





INTERPRETACIÓN: TENDENCIA DE CRECIMIENTO POR DÍA DE INSTAGRAM (seguidores)

Ricardo Anaya presenta inicia con su punto álgido en 2.0% el 30 de abril, e inmediatamente decrece diariamente hasta caer el 7 de mayo a 0.48%, vuelve a crecer los siguientes dos días llegando al 0.96% y decrece al 0.66%, crece a otro día al 0.89%, siendo el 12 de mayo su registro más bajo con 0.40%, cierra con un crecimiento del 0.60%

José Antonio Meade se mantiene oscilante entre el 0.25% y el 0.65% siendo este últimos u registro más alto, mostrado el días 2 de mayo y su registro más bajo el 11 de mayo con 0.10%, cerrando el 13 de mayo en 0.20%

Andrés Manuel López Obrador mantiene los primeros nueve días del periodo una constante entre el 0.38% y el 0.55%, para el 9 de mayo presenta su crecimiento más representativo con el 0.75% e inmediatamente decrece al 0.10% toca su registro más bajo el 11 de mayo con 0.8% para crecer y cerrar en 0.30%

Margarita y Jaime mantienen una tendencia moderada oscilante entre el 0.03% y el 0.30% durante todo el periodo.