

OBSERVATORIO ELECTORAL  
DE LOS CANDIDATOS  
EN LAS REDES SOCIALES

EL  
5<sup>to</sup>  
PODER

PRESENTA

RESULTADOS DEL SEGUNDO CORTE  
*“PRESIDENCIA MUNICIPAL DE GUADALAJARA”*

14 DE MAYO AL 27 DE MAYO DE 2018



# CONTENIDO



## 1. **FACEBOOK (PERSONAS LES GUSTA ESTO)**

- a. Promedio histórico de Facebook (personas les gusta esto)
  - i. Interpretación: promedio histórico de Facebook (personas les gusta esto)
- b. Crecimiento quincenal de Facebook (personas les gusta esto)
  - i. Interpretación: crecimiento quincenal de Facebook (personas les gusta esto)
- c. Tendencia de crecimiento por día: Facebook (personas les gusta esto)
  - i. Interpretación: tendencia de crecimiento por día de Facebook (personas les gusta esto)



## 2. **FACEBOOK (PERSONAS SIGUEN ESTO)**

- a. Promedio histórico de Facebook (personas siguen esto)
  - i. Interpretación: promedio histórico de Facebook (personas siguen esto)
- b. Crecimiento quincenal de Facebook (personas siguen esto)
  - i. Interpretación: crecimiento quincenal de Facebook (personas siguen esto)
- c. Tendencia de crecimiento por día: Facebook (personas siguen esto)
  - i. Interpretación: tendencia de crecimiento por día de Facebook (personas siguen esto).



## 3. **TWITTER (SEGUIDORES)**

- a. Promedio histórico de Twitter (seguidores)
  - i. Interpretación: promedio histórico de Twitter (seguidores)
- b. Crecimiento quincenal de Twitter (seguidores)
  - i. Interpretación: crecimiento quincenal de Twitter (seguidores)
- c. Tendencia de crecimiento por día de Twitter (seguidores)
  - i. Interpretación: tendencia de crecimiento por día de Twitter (seguidores)



## 4. **YOUTUBE (SUSCRIPTORES)**

- a. Promedio histórico de Youtube (suscriptores)
  - i. Interpretación: promedio histórico de Youtube (suscriptores)
- b. Crecimiento quincenal de Youtube (suscriptores)
  - i. Interpretación: crecimiento quincenal de Youtube (suscriptores)
- c. Tendencia de crecimiento por día de Youtube (suscriptores)
  - i. Interpretación: tendencia de crecimiento por día de Youtube (suscriptores)



## 5. **INSTAGRAM (SEGUIDORES)**

- a. Promedio histórico de Instagram (seguidores)
  - i. Interpretación: promedio histórico de Instagram (seguidores)
- b. Crecimiento quincenal de Instagram (seguidores)
  - i. Interpretación: crecimiento quincenal de Instagram (seguidores)
- c. Tendencia de crecimiento por día de Instagram (seguidores)
  - i. Interpretación: tendencia de crecimiento por día de Instagram (seguidores).



# PROMEDIO HISTÓRICO DE FACEBOOK (personas les gusta esto)



Miguel Zárate Hernández

3,095 (1.3%)



Jesús Eduardo Almaguer Ramírez

63,216 (27.0%)



Valeria Guadalupe Ávila Gutiérrez

11,702 (5.0%)



Claudia Delgadillo González

42,039 (18.0%)



Aurelio Martínez Flores

12,119 (5.2%)



Ismael del Toro Castro

100,010 (42.7%)



Rodolfo Armando Casanova Valle

1,942 (0.8%)

0 20,000 40,000 60,000 80,000 100,000 120,000



## INTERPRETACIÓN: PROMEDIO HISTÓRICO DE FACEBOOK (personas les gusta esto)

Los resultados promedio de Facebook (personas les gusta esto) obtenidos durante el periodo del 14 al 27 de mayo fueron:

- **Ismael del Toro Castro**, ocupó el primer lugar con el mayor promedio de *personas les gusta esto* de Facebook con 100,010, lo que representa el 42.7% del total de personas les gusta esto de Facebook<sup>1</sup> de los candidatos.
- **Jesús Eduardo Almaguer Ramírez**, ocupó el segundo lugar con un promedio de 63,216 personas les gusta esto, lo que representa el 27% del total de personas les gusta esto de Facebook de los candidatos.
- **Claudia Delgadillo González**, se ubicó en tercer lugar con un promedio de 42,039 personas les gusta esto, lo que representa el 18% del total de personas les gusta esto de Facebook de los candidatos.
- **Aurelio Martínez Flores**, ocupó el cuarto lugar con un promedio de 12,119 personas les gusta esto, lo que representa el 5.2% del total de personas les gusta esto de Facebook de los candidatos.
- **Valeria Guadalupe Ávila Gutiérrez**, se posicionó en el quinto lugar con un promedio de 11,702 personas les gusta esto, lo que representa el 5.0% del total de personas les gusta esto de Facebook de los candidatos.
- **Miguel Zarate Hernández**, ocupó el sexto lugar con un promedio de 3,095 personas les gusta esto, lo que representa el 1.3% del total de personas les gusta esto de Facebook de los candidatos.
- **Rodolfo Armando Casanova Valle**, se ubicó en el séptimo lugar con un promedio de 1,942 personas les gusta esto, lo que representa el 0.8% del total de personas les gusta esto de Facebook de los candidatos.

---

<sup>1</sup> El total de personas les gusta esto de Facebook corresponde a la suma de los promedios de *personas les gusta esto* de Facebook obtenidos de cada candidato en el periodo de análisis (14 al 27 de mayo).



# CRECIMIENTO QUINCENAL DE FACEBOOK (personas les gusta esto)



Miguel Zárate Hernández



103




Jesús Eduardo Almaguer Ramírez



883



Valeria Guadalupe Ávila Gutiérrez



2,744



Claudia Delgadillo González



671



Aurelio Martínez Flores



34



Ismael del Toro Castro



666



Rodolfo Armando Casanova Valle



322

0 500 1,000 1,500 2,000 2,500 3,000



## INTERPRETACIÓN: CRECIMIENTO QUINCENAL DE FACEBOOK (personas les gusta esto)

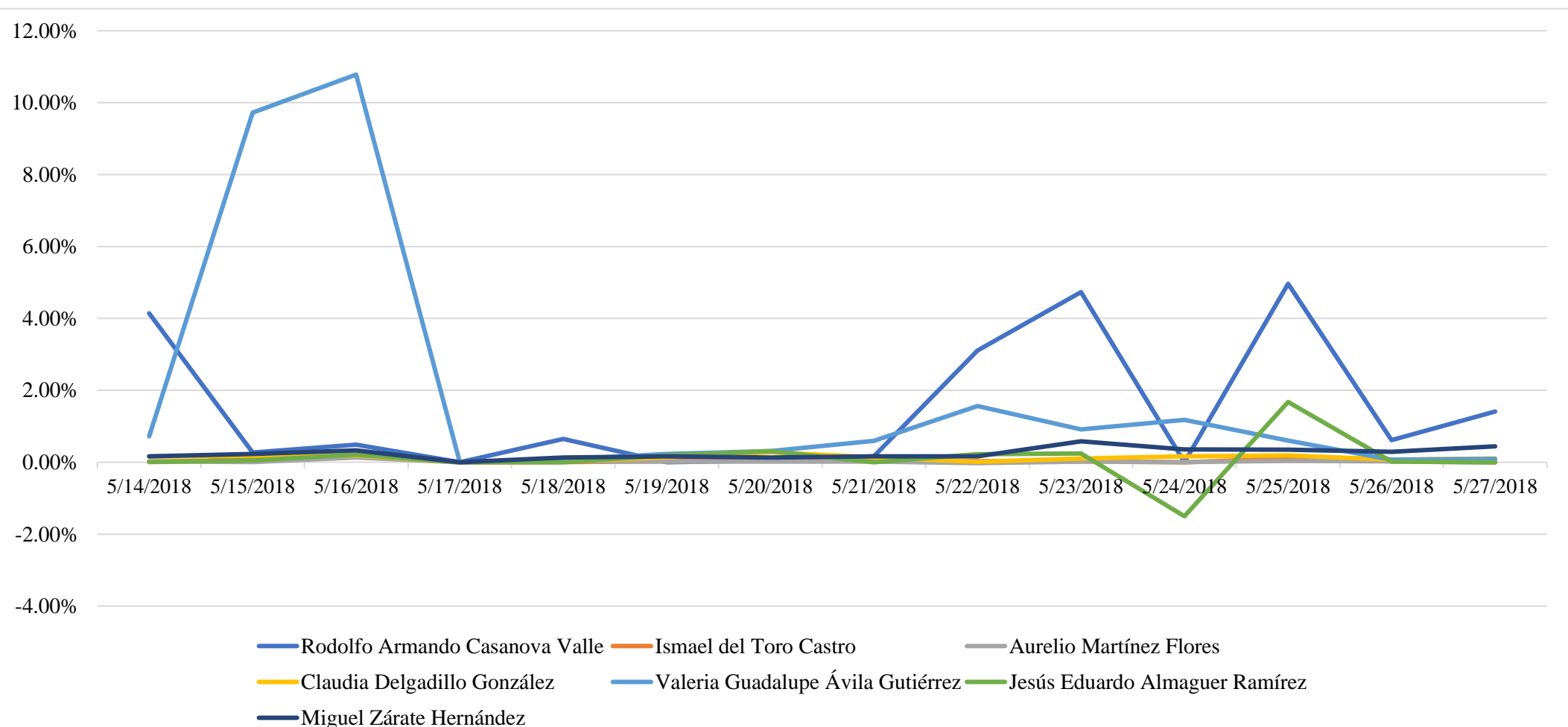
En la gráfica anterior se observa el nivel de crecimiento que obtuvo cada uno de los candidatos a la presidencia de Guadalajara en el periodo del 14 al 27 de mayo respecto al indicador *personas les gusta esto* de Facebook.

Particularmente se observan los siguientes resultados:

- **Valeria Guadalupe Ávila Gutiérrez**, presentó el mayor incremento quincenal de *personas les gusta esto* de Facebook con 2,744 personas les gusta esto.
- **Jesús Eduardo Almaguer Ramírez**, ocupó el segundo lugar con un incremento de 883.
- **Claudia Delgadillo González**, se ubicó en tercer lugar con un incremento de 671 personas les gusta esto.
- **Ismael del Toro Castro**, ocupó el cuarto lugar con un incremento de 666 personas les gusta esto.
- **Rodolfo Armando Casanova Valle**, ocupó el quinto lugar con un incremento de 322 personas les gusta esto.
- **Miguel Zarate Hernández**, se posicionó en el sexto lugar con un incremento de 103 personas les gusta esto.
- **Aurelio Martínez Flores**, se ubicó en el séptimo lugar presentando un decremento quincenal de 34 *personas les gusta esto* de Facebook.



**FACEBOOK (personas les gusta esto)**  
**Tendencia de crecimiento por día**  
**14 de mayo al 27 de mayo**





## INTERPRETACIÓN: TENDENCIA DE CRECIMIENTO POR DÍA DE FACEBOOK (personas les gusta esto)

En la gráfica anterior se observa la tendencia de crecimiento por día respecto al indicador *personas les gusta esto* de Facebook que registró cada uno de los candidatos a la presidencia de Guadalajara en el periodo del 14 al 27 de mayo.

- **Rodolfo Armando Casanova Valle**, presentó su mayor crecimiento el día 25 de mayo con un 4.96% mientras que, por el contrario, el día 24 de mayo presentó su menor crecimiento con 0.00%. Con base en su tendencia de crecimiento por día en el periodo de análisis obtuvo un factor promedio de crecimiento de 1.47%.
- **Claudia Delgadillo González**, presentó su mayor crecimiento los días 15, 16 y 25 de mayo con un 0.19% mientras que, por el contrario, los días 17, 18 y 22 de mayo presentó su menor crecimiento con 0.01%. Con base en su tendencia de crecimiento por día en el periodo de análisis obtuvo un factor promedio de crecimiento de 0.13%.
- **Miguel Zarate Hernández**, presentó su mayor crecimiento el día 27 de mayo con un 0.45% mientras que, por el contrario, se observa que el día 18 de mayo no presentó crecimiento con 0.03%. Con base en su tendencia de crecimiento por día en el periodo de análisis obtuvo un factor promedio de crecimiento de 0.25%.
- **Ismael del Toro Castro**, presentó su mayor crecimiento el día 25 de mayo con un 0.11% mientras que, por el contrario, los días 17, 18 y 24 de mayo presentó su menor crecimiento con 0.00% cada día. Con base en su tendencia de crecimiento por día en el periodo de análisis obtuvo un factor promedio de crecimiento de 0.05%.
- **Valeria Guadalupe Ávila Gutiérrez**, presentó su mayor crecimiento el día 16 de mayo con un 10.78% mientras que, por el contrario, el día 18 de mayo presentó su menor crecimiento con 0.03%. Con base en su tendencia de crecimiento por día en el periodo de análisis obtuvo un factor promedio de crecimiento de 1.92%.
- **Aurelio Martínez Flores**, presentó su mayor crecimiento el día 16 de mayo con un 0.13% mientras que, por el contrario, el día 27 de mayo presentó su menor decrecimiento con -0.01%. Con base en su tendencia de crecimiento por día en el periodo de análisis obtuvo un factor promedio de crecimiento de 0.02%.
- **Jesús Eduardo Almaguer Ramírez**, presentó su mayor crecimiento el día 21 de mayo con un 1.68% mientras que, por el contrario, el día 24 de mayo presentó su menor decrecimiento con -0.50%. Con base en su tendencia de crecimiento por día en el periodo de análisis obtuvo un factor promedio de crecimiento de 0.10%.





## PROMEDIO HISTÓRICO DE FACEBOOK (personas siguen esto)



Miguel Zárate Hernández

3,126 (1.34%)



Jesús Eduardo Almaguer Ramírez

63,050 (27.07%)



Valeria Guadalupe Ávila Gutiérrez

12,171 (5.23%)



Claudia Delgadillo González

42,033 (18.05%)



Aurelio Martínez Flores

12,145 (5.21%)



Ismael del Toro Castro

98,390 (42.25%)



Rodolfo Armando Casanova Valle

1,979 (0.85%)



## INTERPRETACIÓN: PROMEDIO HISTÓRICO DE FACEBOOK (personas siguen esto)

Los resultados promedio de Facebook (personas siguen esto) obtenidos durante el periodo del 14 al 27 de mayo fueron:

- **Ismael del Toro Castro**, ocupó el primer lugar con el mayor promedio de *personas siguen esto* de Facebook con 98,390, lo que representa el 42.25% del total de personas siguen esto de Facebook<sup>2</sup> de los candidatos.
- **Jesús Eduardo Almaguer Ramírez**, ocupó el segundo lugar con un promedio de 63,050 personas siguen esto, lo que representa el 27.07% del total de personas siguen esto de Facebook de los candidatos.
- **Claudia Delgadillo González**, se ubicó en tercer lugar con un promedio de 42,033 personas siguen esto, lo que representa el 18.05% del total de personas siguen esto de Facebook de los candidatos.
- **Valeria Guadalupe Ávila Gutiérrez**, ocupó el cuarto lugar con un promedio de 12,171 personas siguen esto, lo que representa el 5.23% del total de personas siguen esto de Facebook de los candidatos.
- **Aurelio Martínez Flores**, se posicionó en el quinto lugar con un promedio de 12,145 personas siguen esto, lo que representa el 5.21% del total de personas siguen esto de Facebook de los candidatos.
- **Miguel Zarate Hernández**, ocupó el sexto lugar con un promedio de 3,126 personas siguen esto, lo que representa el 1.34% del total de personas siguen esto de Facebook de los candidatos.
- **Rodolfo Armando Casanova Valle**, se ubicó en el séptimo lugar con un promedio de 1,979 personas siguen esto, lo que representa el 0.85% del total de personas siguen esto de Facebook de los candidatos.

---

<sup>2</sup> El total de personas siguen esto de Facebook corresponde a la suma de los promedios de *personas siguen esto de Facebook* de cada candidato en el periodo de análisis (14 al 27 de mayo).



# CRECIMIENTO QUINCENAL DE FACEBOOK (personas siguen esto)



Miguel Zárate Hernández

105



Jesús Eduardo Almaguer Ramírez

894



Valeria Guadalupe Ávila Gutiérrez

5,768



Claudia Delgadillo González

691



Aurelio Martínez Flores

35



Ismael del Toro Castro

661



Rodolfo Armando Casanova Valle

322



## **INTERPRETACIÓN: CRECIMIENTO QUINCENAL DE FACEBOOK (personas siguen esto)**

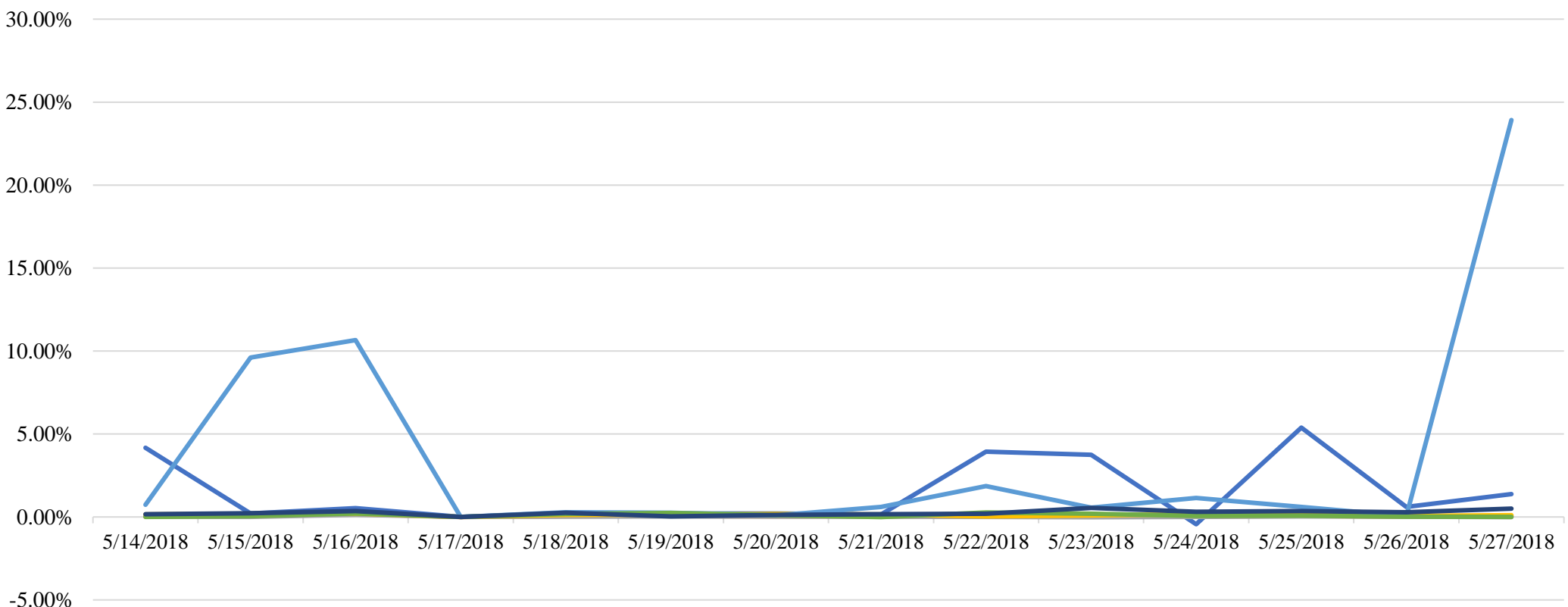
En la gráfica anterior se observa el nivel de crecimiento que obtuvo cada uno de los candidatos a la presidencia de Zapopan en el periodo del 14 al 17 de mayo respecto al indicador *personas siguen esto* de Facebook.

Particularmente se observan los siguientes resultados:

- **Valeria Guadalupe Ávila Gutiérrez**, presentó el mayor incremento quincenal de *personas siguen esto* de Facebook con 5,768.
- **Jesús Eduardo Almaguer Ramírez**, ocupó el segundo lugar con un incremento de 894 personas siguen esto.
- **Claudia Delgadillo González**, se ubicó en tercer lugar con un incremento de 691 personas siguen esto.
- **Ismael del Toro Castro**, ocupó el cuarto lugar con un incremento de 661 personas siguen esto.
- **Rodolfo Armando Casanova Valle**, se posicionó en el quinto lugar con un incremento de 322 personas siguen esto.
- **Miguel Zarate Hernández**, ocupó el sexto lugar con un incremento de 105 personas siguen esto.
- **Aurelio Martínez Flores**, ocupó el séptimo lugar con un incremento de 35 personas siguen esto.



**FACEBOOK (personas siguen esto)**  
**Tendencia de crecimiento por día**  
**14 de mayo al 27 de mayo**



- Rodolfo Armando Casanova Valle
- Ismael del Toro Castro
- Aurelio Martínez Flores
- Claudia Delgadillo González
- Valeria Guadalupe Ávila Gutiérrez
- Jesús Eduardo Almaguer Ramírez
- Miguel Zárate Hernández



## INTERPRETACIÓN: TENDENCIA DE CRECIMIENTO POR DÍA DE FACEBOOK (personas siguen esto)

En la gráfica anterior se observa la tendencia de crecimiento por día respecto al indicador *personas siguen esto* de Facebook que registró cada uno de los candidatos a la presidencia de Guadalajara en el periodo del 14 al 27 de mayo.

- **Rodolfo Armando Casanova Valle**, presentó su mayor crecimiento el día 25 de mayo con un 5.38% mientras que, por el contrario, el día 24 de mayo presentó su menor decrecimiento con -0.44%. Con base en su tendencia de crecimiento por día en el periodo de análisis obtuvo un factor promedio de crecimiento de 1.45%.
- **Claudia Delgadillo González**, presentó su mayor crecimiento el día 16 de mayo con un 0.21% mientras que, por el contrario, el día 22 de abril presentó su menor crecimiento con 0.04%. Con base en su tendencia de crecimiento por día en el periodo de análisis obtuvo un factor promedio de crecimiento de 0.13%.
- **Miguel Zarate Hernández**, presentó su mayor crecimiento el día 23 de mayo con un 0.52% mientras que, por el contrario, se observa que el día 19 de mayo presentó decrecimiento con -31.69%. Con base en su tendencia de crecimiento por día en el periodo de análisis obtuvo un factor promedio de crecimiento de 0.03%.
- **Ismael del Toro Castro**, presentó su mayor crecimiento el día 16 de mayo con un 0.17% mientras que, por el contrario, el día 17 de mayo presentó su menor decrecimiento con 0.01%. Con base en su tendencia de crecimiento por día en el periodo de análisis obtuvo un factor promedio de crecimiento de 0.05%.
- **Valeria Guadalupe Ávila Gutiérrez**, presentó su mayor crecimiento el día 27 de mayo con un 23.92% mientras que, por el contrario, el día 26 de mayo presentó su menor crecimiento con 0.06%. Con base en su tendencia de crecimiento por día en el periodo de análisis obtuvo un factor promedio de crecimiento de 3.60%.
- **Aurelio Martínez Flores**, presentó su mayor crecimiento el día 16 de mayo con un 0.06% mientras que, por el contrario, el día 23 de mayo presentó su menor decrecimiento con -0.02%. Con base en su tendencia de crecimiento por día en el periodo de análisis obtuvo un factor promedio de crecimiento de 0.02%.
- **Jesús Eduardo Almaguer Ramírez**, presentó su mayor crecimiento el día 25 de mayo con un 00.62% mientras que, por el contrario, el día 21 de mayo presentó su menor decrecimiento con -0.01%. Con base en su tendencia de crecimiento por día en el periodo de análisis obtuvo un factor promedio de crecimiento de 0.18%.



## PROMEDIO HISTÓRICO DE TWITTER (seguidores)



Miguel Zárate Hernández

1,754 (2.43%)



Jesús Eduardo Almaguer Ramírez

29,024 (40.26%)



Valeria Guadalupe Ávila Gutiérrez

1,270 (1.76%)



Claudia Delgadillo González

11,275 (15.64%)



Aurelio Martínez Flores

0 (0.0%)



Ismael del Toro Castro

28,697 (39.80%)



Rodolfo Armando Casanova Valle

80 (0.11%)



## INTERPRETACIÓN: PROMEDIO HISTÓRICO DE TWITTER (seguidores)

Los resultados promedio de Twitter (seguidores) obtenidos durante el periodo del 14 al 24 de mayo fueron:

- **Jesús Eduardo Almaguer Ramírez**, ocupó el primer lugar con el mayor número promedio de *seguidores* en Twitter con 29,024 lo que representa el 40.26% del total de seguidores de Twitter<sup>3</sup> de los candidatos.
- **Ismael del Toro Castro**, ocupó el segundo lugar con un promedio de 28,697 seguidores, lo que representa el 39.80% del total de seguidores de Twitter de los candidatos.
- **Claudia Delgadillo González**, se ubicó en tercer lugar con un promedio de 11,275 seguidores, lo que representa el 15.64% del total de seguidores de Twitter de los candidatos.
- **Miguel Zarate Hernández**, ocupó el cuarto lugar con un promedio de 1,754 seguidores, lo que representa el 2.43% del total de seguidores de Twitter de los candidatos.
- **Valeria Guadalupe Ávila Gutiérrez**, se posicionó en el quinto lugar con un promedio de 1,2701 seguidores, lo que representa el 1.76% del total de seguidores de Twitter de los candidatos.
- **Rodolfo Armando Casanova Valle**, ocupó el sexto lugar con un promedio de 80 seguidores, lo que representa el 0.11% del total de seguidores de Twitter de los candidatos.
- **Aurelio Martínez Flores**, no cuentan con twitter oficial por lo que no es posible monitorear su actividad en dicho indicador virtual y en las gráficas aparecen con cero.

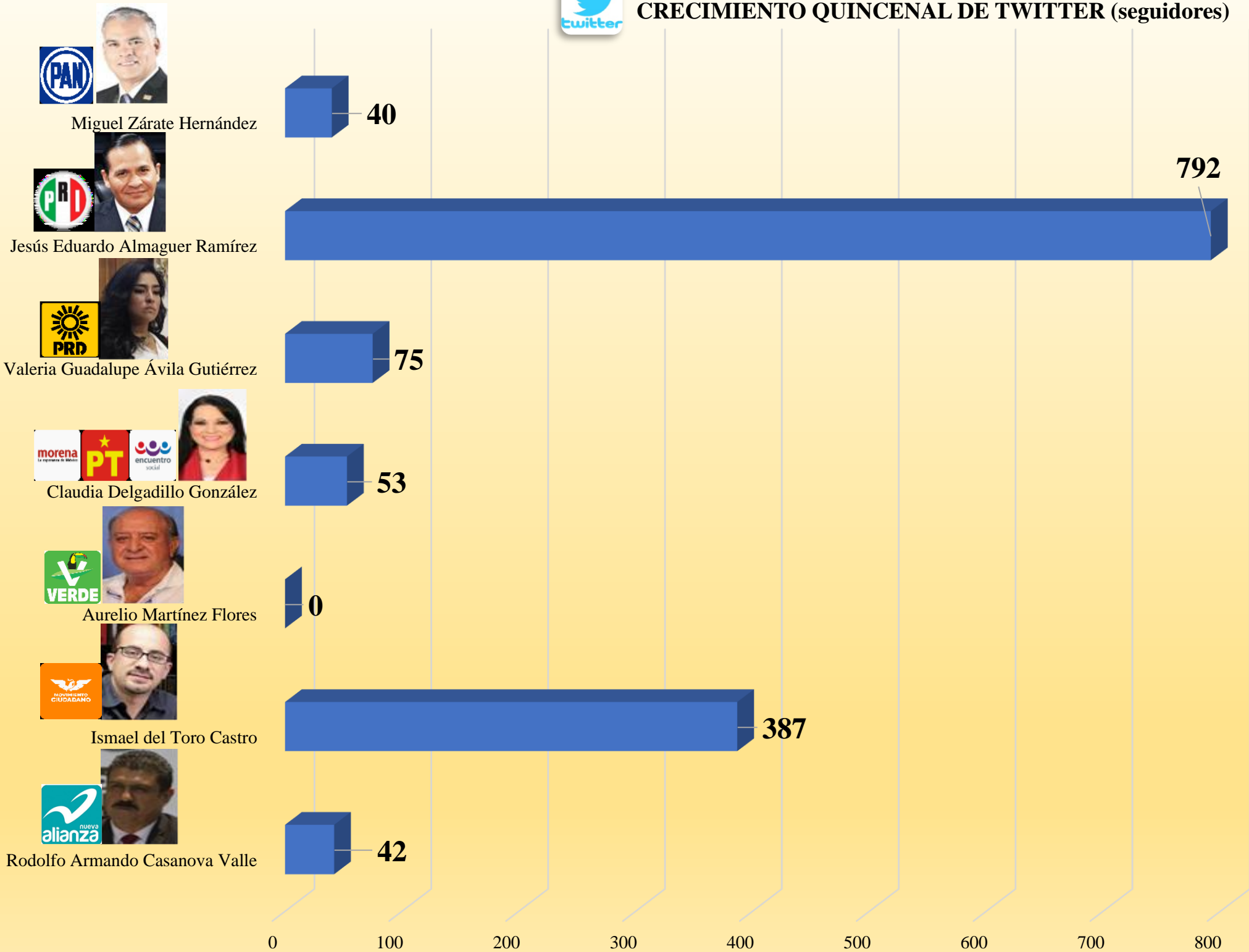
---

<sup>3</sup> El total de seguidores de Twitter corresponde a la suma de los promedios de *seguidores en Twitter* obtenidos de cada candidato en el periodo de análisis (14 al 24 de mayo).





# CRECIMIENTO QUINCENAL DE TWITTER (seguidores)





## INTERPRETACIÓN: CRECIMIENTO QUINCENAL DE TWITTER (seguidores)

En la gráfica anterior se observa el nivel de crecimiento que obtuvo cada uno de los candidatos a la presidencia de Guadalajara en el periodo del 14 al 27 de mayo respecto al indicador *seguidores* de Twitter.

Particularmente se observan los siguientes resultados:

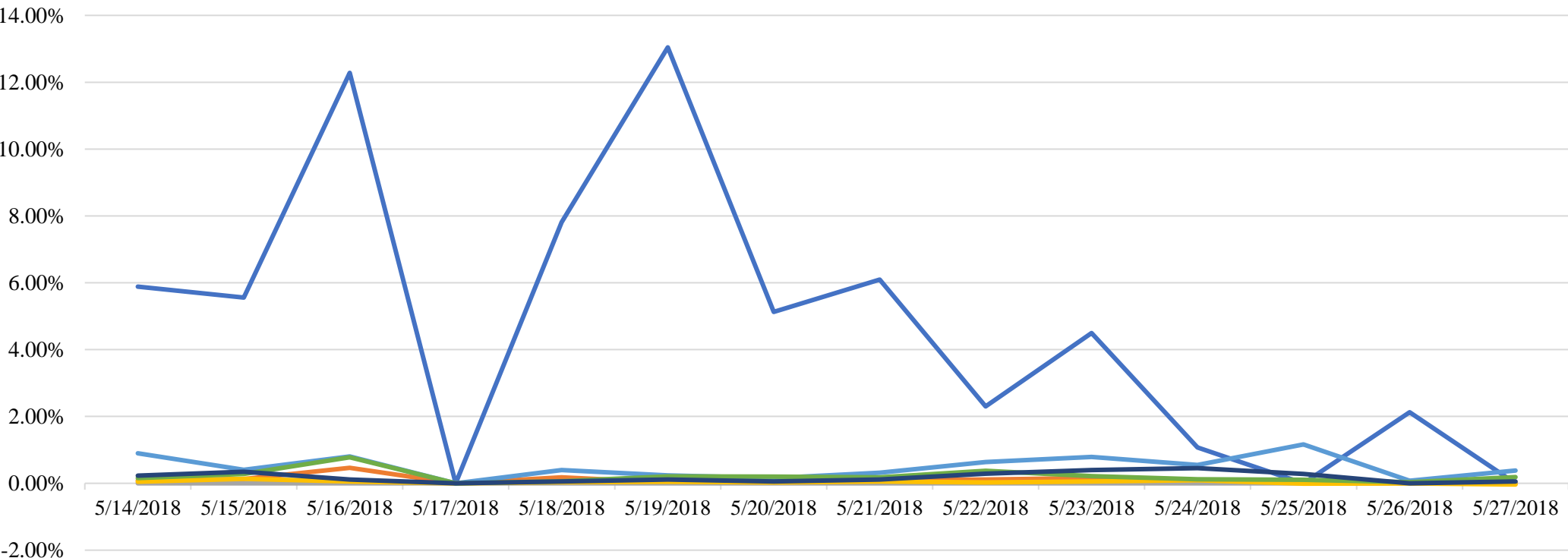
- ***Jesús Eduardo Almaguer Ramírez***, presentó el mayor incremento quincenal de número de *seguidores* de Twitter con 792.
- ***Ismael del Toro Castro***, ocupó el segundo lugar con un incremento de 387 seguidores.
- ***Valeria Guadalupe Ávila Gutiérrez***, se ubicó en tercer lugar con un incremento de 75 seguidores.
- ***Claudia Delgadillo González***, ocupó el cuarto lugar con un incremento de 53 seguidores.
- ***Rodolfo Armando Casanova Valle***, se posicionó en el quinto lugar con un incremento de 42 seguidores.
- ***Miguel Zarate Hernández***, ocupó el sexto lugar con un incremento de 40 seguidores.
- ***Aurelio Martínez Flores***, no cuentan con twitter oficial por lo que no es posible monitorear su actividad en dicho indicador virtual y en las gráficas aparecen con cero.



# TWITTER (seguidores)

## Tendencia de crecimiento por día

### 14 de mayo al 27 de mayo



- Rodolfo Armando Casanova Valle
- Ismael del Toro Castro
- Aurelio Martínez Flores
- Claudia Delgadillo González
- Valeria Guadalupe Ávila Gutiérrez
- Jesús Eduardo Almaguer Ramírez
- Miguel Zárate Hernández



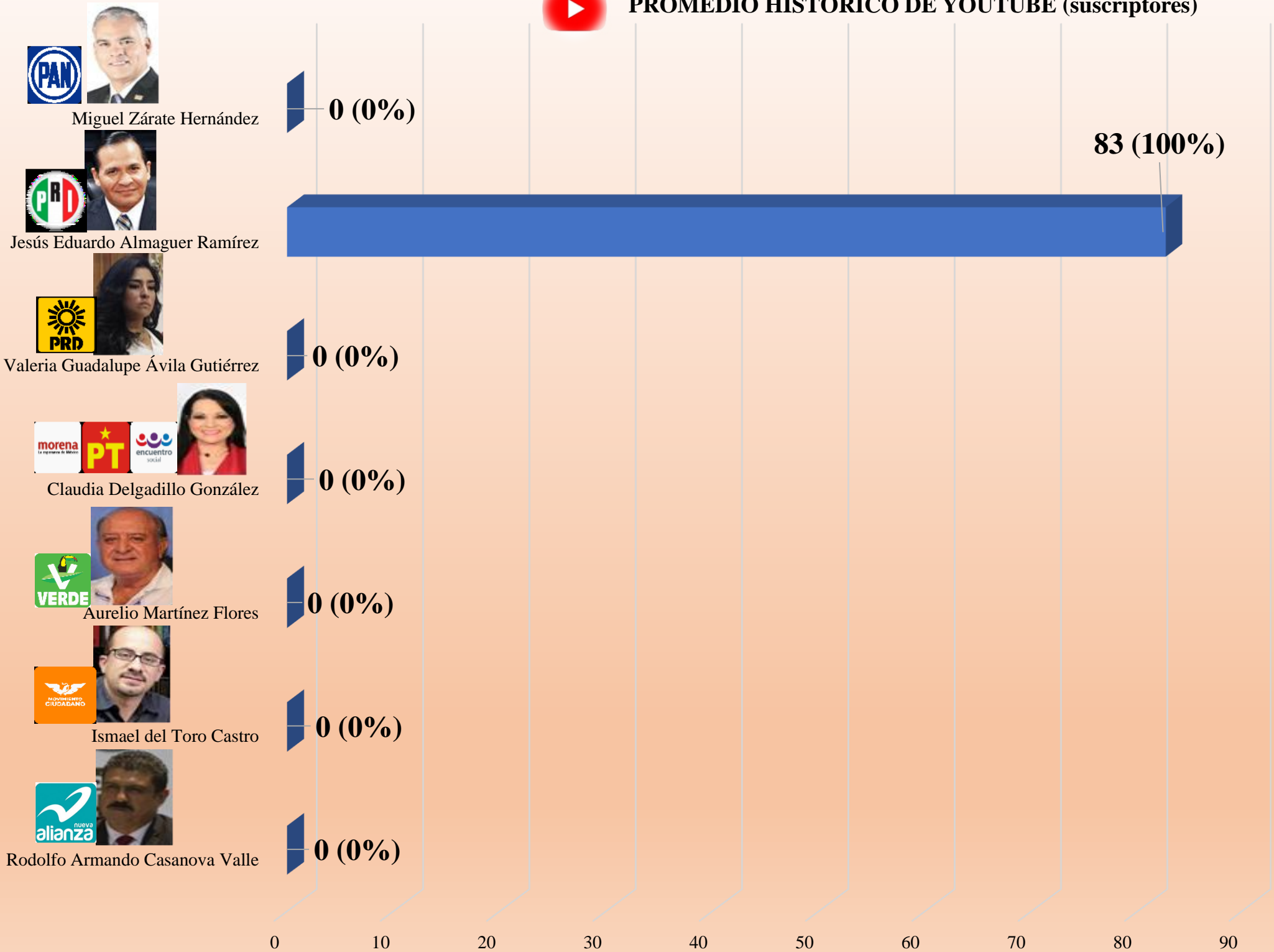
## INTERPRETACIÓN: TENDENCIA DE CRECIMIENTO POR DÍA DE TWITTER (seguidores)

En la gráfica anterior se observa la tendencia de crecimiento por día respecto al indicador *seguidores* de Twitter que registró cada uno de los candidatos a la presidencia de Guadalajara en el periodo del 14 al 27 de mayo.

- **Rodolfo Armando Casanova Valle**, presentó su mayor crecimiento el día 19 de mayo con un 13.04% mientras que, por el contrario, los días 25 y 27 de mayo presentaron su menor crecimiento con 0.00%. Con base en su tendencia de crecimiento por día en el periodo de análisis obtuvo un factor promedio de crecimiento de 4.69%.
- **Claudia Delgadillo González**, presentó su mayor crecimiento el día 24 de mayo con un 0.09% mientras que, por el contrario, el día 25 de mayo presentó su menor decrecimiento con -0.04%. Con base en su tendencia de crecimiento por día en el periodo de análisis obtuvo un factor promedio de crecimiento de 0.04%.
- **Miguel Zarate Hernández**, a los primeros días de haber iniciado su campaña presentó su mayor incremento el día 24 de mayo con un 0.45% mientras que, por el contrario, el día 17 de mayo presentó un decrecimiento de -0.06%. Con base en su tendencia de crecimiento por día en el periodo de análisis obtuvo un factor promedio de crecimiento de 0.18%.
- **Ismael del Toro Castro**, presentó su mayor crecimiento el día 16 de mayo con un 0.46% mientras que, por el contrario, se observa que el día 26 de mayo presentó un crecimiento de 0.01 %. Con base en su tendencia de crecimiento por día en el periodo de análisis obtuvo un factor promedio de crecimiento de 0.10%.
- **Valeria Guadalupe Ávila Gutiérrez**, presentó su mayor crecimiento el día 25 de mayo con un 1.16% mientras que, por el contrario, se observa que el día 26 de mayo presentó crecimiento con 0.08%. Con base en su tendencia de crecimiento por día en el periodo de análisis obtuvo un factor promedio de crecimiento de 0.49%.
- **Aurelio Martínez Flores**, no ha presentado crecimiento mayor de 0.00% durante toda la semana.
- **Jesús Eduardo Almaguer Ramírez**, presentó su mayor crecimiento el día 16 de mayo con un 0.78% mientras que, por el contrario, el día 17 de mayo presentó su mayor decrecimiento con 0.03%. Con base en su tendencia de crecimiento por día en el periodo de análisis obtuvo un factor promedio de crecimiento de 0.21%.



# PROMEDIO HISTÓRICO DE YOUTUBE (suscriptores)





## INTERPRETACIÓN: PROMEDIO HISTÓRICO DE YOUTUBE (suscriptores)

Los resultados promedio de YouTube (suscriptores) obtenidos durante el periodo del 14 al 27 de mayo fueron:

- **Jesús Eduardo Almaguer Ramírez**, tuvo el mayor número promedio de suscriptores en YouTube con 83, lo que representa el 100% del total de suscriptores de los candidatos<sup>4</sup>.
- Finalmente, se esclarece que los candidatos **Ismael del Toro Castro**, **Claudia Delgadillo González**, **Aurelio Martínez Flores**, **Valeria Guadalupe Ávila Gutiérrez**, **Miguel Zárate Hernández** y **Rodolfo Armando Casanova Valle** no cuentan con un canal oficial en YouTube o en su defecto no tienen visible al público la información que refleja el número de suscriptores en su canal. Por tal razón no es posible monitorear su participación en dicho indicador virtual y en la gráfica aparecen con cero.




## CRECIMIENTO QUINCENAL DE YOUTUBE (suscriptores)




Miguel Zárate Hernández



0



Jesús Eduardo Almaguer Ramírez



36



0

<sup>4</sup> El total de suscriptores de YouTube corresponde a la suma de los promedios de *suscriptores en YouTube* obtenidos de cada candidato en el periodo de análisis (14 al 27 de mayo).



## INTERPRETACIÓN: CRECIMIENTO QUINCENAL DE YOUTUBE (suscriptores)

En la gráfica anterior se observa el nivel de crecimiento que obtuvo cada uno de los candidatos a la presidencia de Guadalajara en el periodo del 14 al 27 de mayo respecto a su número de suscriptores en YouTube.

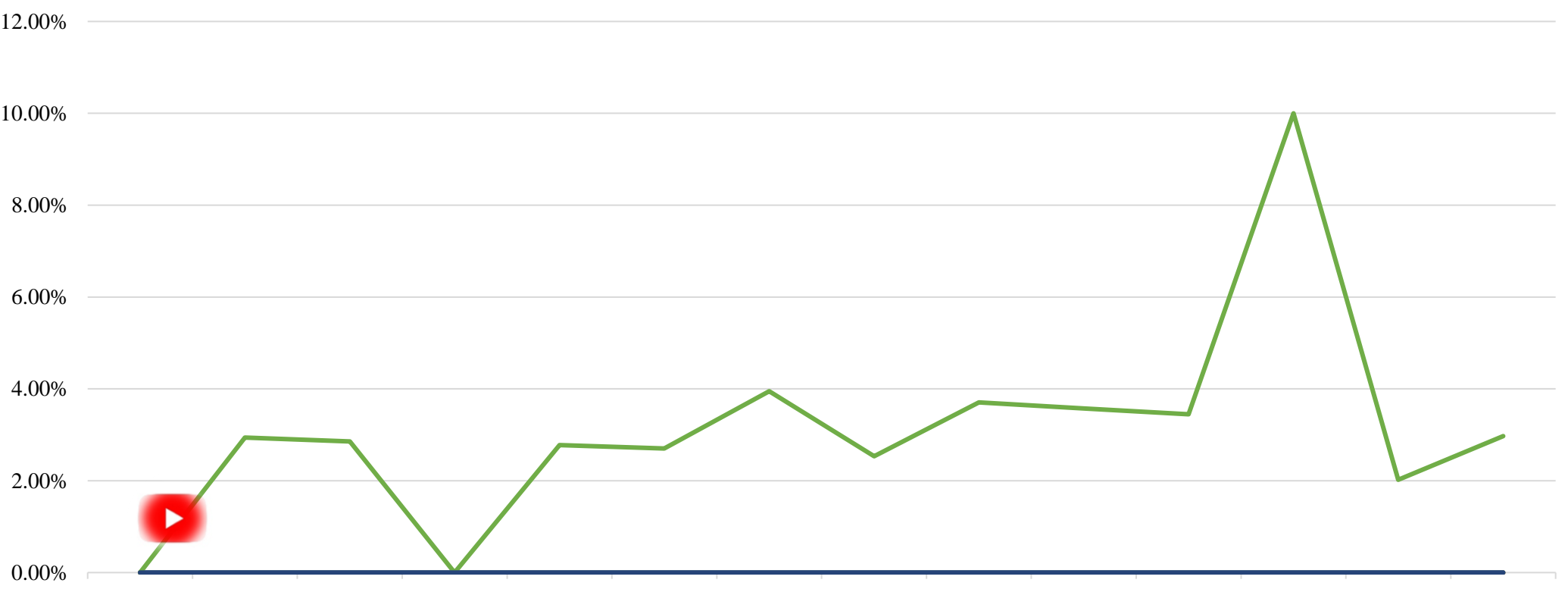
Particularmente se observan los siguientes resultados:

- *Jesús Eduardo Almaguer Ramírez*, presentó el mayor aumento de suscriptores con 36.
- Finalmente, se esclarece que los candidatos *Ismael del Toro Castro, Claudia Delgadillo González, Aurelio Martínez Flores, Valeria Guadalupe Ávila Gutiérrez, Miguel Zarate Hernández, Rodolfo Armando Casanova Valle* no cuentan con un canal oficial en YouTube o en su defecto no tienen visible al público la información que refleja el número de suscriptores en su canal. Por tal razón no es posible monitorear su participación en dicho indicador virtual y en la gráfica aparecen con cero.



**YOUTUBE (suscriptores)**  
**Tendencia de crecimiento por día**  
**14 de mayo al 27 de mayo**



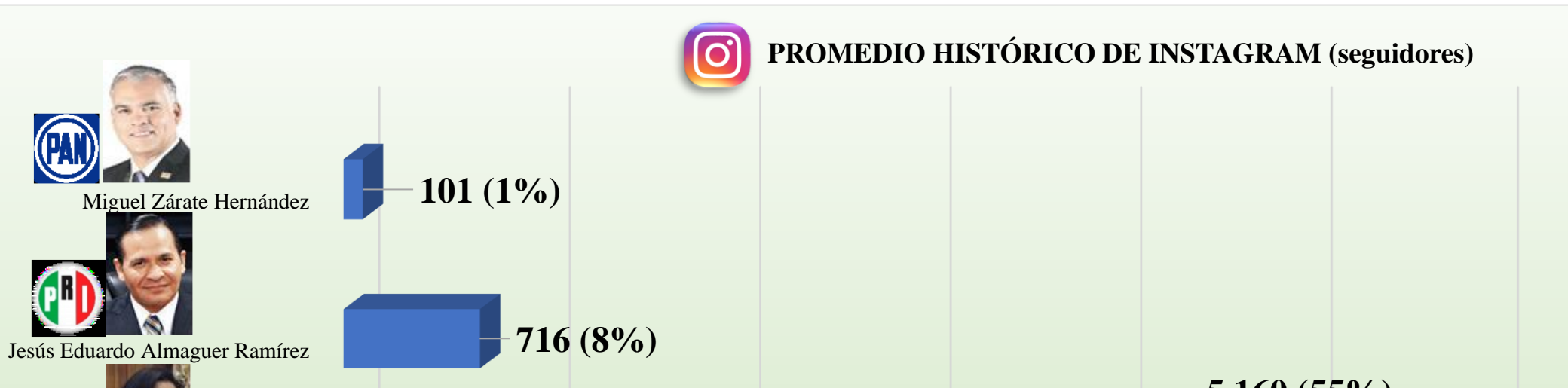


**INTERPRETACION: TENDENCIA DE CRECIMIENTO POR DIA DE YOUTUBE (suscriptores)**

- Rodolfo Armando Casanova Valle
- Ismael del Toro Castro
- Aurelio Martínez Flores
- Claudia Delgadillo González
- Valeria Guadalupe Ávila Gutiérrez
- Jesús Eduardo Almaguer Ramírez
- Miguel Zárate Hernández

En la gráfica anterior se observa la tendencia de crecimiento por día respecto al indicador *suscriptores* de YouTube que registró cada uno de los candidatos a la presidencia de Guadalajara en el periodo del 14 al 27 de mayo.

- **Jesús Eduardo Almaguer Ramírez**, presentó su mayor crecimiento el día 25 de mayo con un 10.00% mientras que, por el contrario, el día 14 de mayo presentó su menor crecimiento con 0.00%. Con base en su tendencia de crecimiento por día en el periodo de análisis obtuvo un factor promedio de crecimiento de 3.10%.
- **Rodolfo Armando Casanova Valle, Claudia Delgadillo González, Miguel Zarate Hernández, Ismael del Toro Castro, Valeria Guadalupe Ávila Gutiérrez y Aurelio Martínez Flores** no presenta movimientos en su número de suscriptores de YouTube durante el periodo de análisis por lo que en la gráfica aparece en cero, es decir, sin crecimiento ni decremento.





## INTERPRETACIÓN: PROMEDIO HISTÓRICO DE INSTAGRAM (seguidores)

Los resultados promedio de Instagram (seguidores) obtenidos durante el periodo del 14 al 27 de mayo fueron:

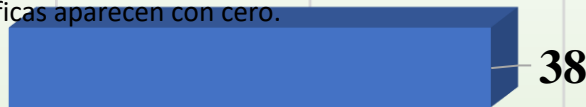
- **Valeria Guadalupe Ávila Gutiérrez**, contó con el mayor promedio de seguidores en Instagram con 5,160, lo que representa el 55% del total de seguidores en Instagram<sup>5</sup> de los candidatos.
- **Claudia Delgadillo González**, ocupó el segundo lugar con 1,507 seguidores, lo que representa el 17% del total de seguidores en Instagram de los candidatos.
- **Ismael del Toro Castro**, se ubicó en tercer lugar con 1,423 seguidores, lo que representa el 16% del total de seguidores en Instagram de los candidatos.
- **Jesús Eduardo Almaguer Ramírez**, ocupó el cuarto lugar con 716 seguidores, lo que representa el 8% del total de seguidores en Instagram de los candidatos.
- **Rodolfo Armando Casanova Valle**, se posicionó en el quinto lugar con 260 seguidores, lo que representa el 3% del total de seguidores en Instagram de los candidatos.
- **Miguel Zárate Hernández**, se posicionó en el sexto lugar con 38 seguidores, lo que representa el 1% del total de seguidores en Instagram de los candidatos.
- **Aurelio Martínez Flores**, no cuentan con Instagram oficial, por lo que no es posible monitorear su actividad en dicho indicador virtual y en las gráficas aparecen con cero.



### CRECIMIENTO QUINCENAL DE INSTAGRAM (seguidores)




Miguel Zárate Hernández



Jesús Eduardo Almaguer Ramírez



Valeria Guadalupe Ávila Gutiérrez



<sup>5</sup> El total de seguidores de Instagram corresponde a la suma de los promedios de *seguidores en Instagram* obtenidos de cada candidato en el periodo de análisis (14 al 27 de mayo).



## INTERPRETACIÓN: CRECIMIENTO QUINCENAL DE INSTAGRAM (seguidores)

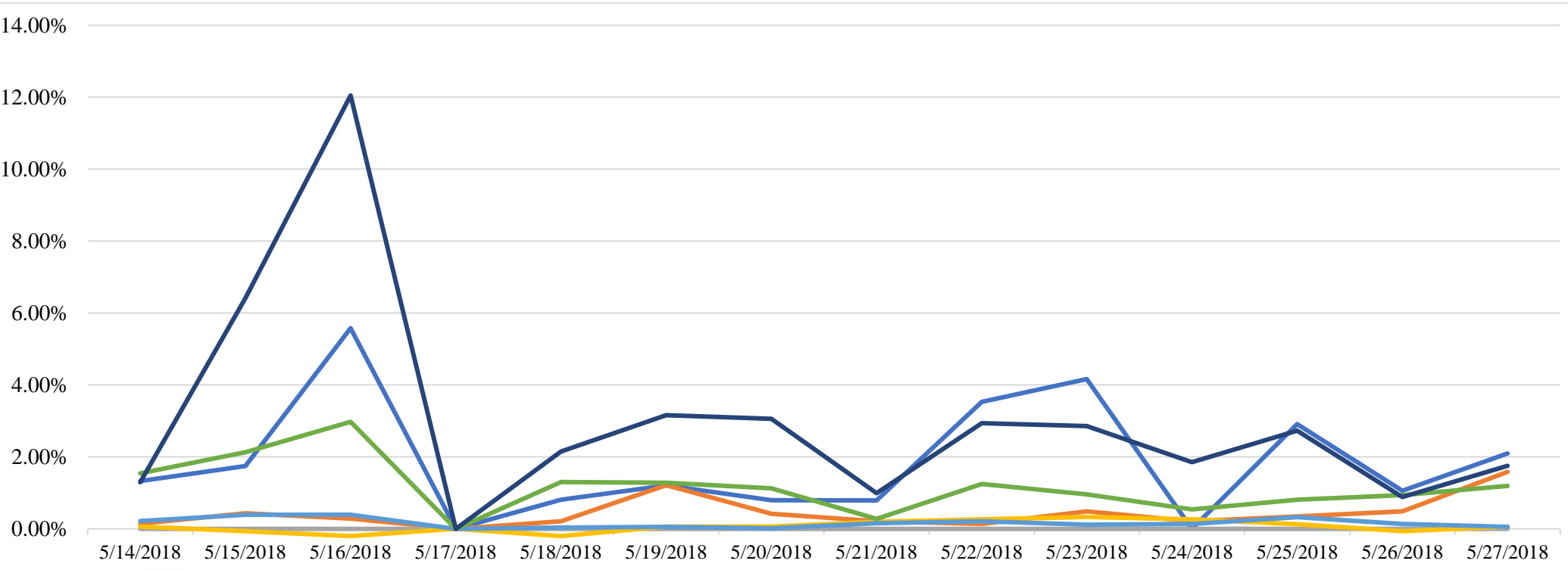
En la gráfica anterior se observa el nivel de crecimiento que obtuvo cada uno de los candidatos a la presidencia de Guadalajara en el periodo del 14 al 27 de mayo respecto a su número de seguidores en Instagram.

Particularmente se observan los siguientes resultados:

- *Valeria Guadalupe Ávila Gutiérrez*, presentó el mayor crecimiento de seguidores en Instagram con 105.
- *Jesús Eduardo Almaguer Ramírez*, ocupó el segundo lugar con un incremento de 104 seguidores.
- *Ismael del Toro Castro*, se ubicó en tercer lugar con un incremento de 86 seguidores.
- *Rodolfo Armando Casanova Valle*, ocupó el cuarto lugar con un incremento de 63 seguidores.
- *Miguel Zarate Hernández*, se posicionó en el quinto lugar con un incremento de 38 seguidores.
- *Claudia Delgadillo González*, se posicionó en el sexto lugar con un incremento de 13 seguidores.
- *Aurelio Martínez Flores*, no cuentan con Instagram oficial por lo que no es posible monitorear su actividad en dicho indicador virtual y en las gráficas aparecen con cero.



**INSTAGRAM (seguidores)**  
**Tendencia de crecimiento por día**  
**14 de mayo al 27 de mayo**



- Rodolfo Armando Casanova Valle
- Ismael del Toro Castro
- Aurelio Martínez Flores
- Claudia Delgadillo González
- Valeria Guadalupe Ávila Gutiérrez
- Jesús Eduardo Almaguer Ramírez
- Miguel Zárate Hernández

## INTERPRETACIÓN: TENDENCIA DE CRECIMIENTO POR DÍA DE INSTAGRAM (seguidores)

En la gráfica anterior se observa la tendencia de crecimiento por día respecto al indicador *seguidores* de Instagram para cada uno de los candidatos a la presidencia de Guadalajara en el periodo del 14 al 27 de mayo.

- **Rodolfo Armando Casanova Valle**, presentó su mayor crecimiento el día 16 de mayo con un 5.58% mientras que, por el contrario, el día 24 de mayo presentaron su menor crecimiento con 0.00%. Con base en su tendencia de crecimiento por día en el periodo de análisis obtuvo un factor promedio de crecimiento de 1.86%.
- **Claudia Delgadillo González**, presentó su mayor crecimiento el día 23 de mayo con un 0.33% mientras que, por el contrario, el día 26 de mayo presentó su menor decrecimiento con -0.20%. Con base en su tendencia de crecimiento por día en el periodo de análisis obtuvo un factor promedio de crecimiento de 0.07%.
- **Miguel Zarate Hernández**, en la segunda semana de rastreo presentó su mayor incremento el día 16 de mayo con un 12.05% mientras que, por el contrario, el día 21 de mayo presentó un crecimiento de 0.99%. Con base en su tendencia de crecimiento por día en el periodo de análisis obtuvo un factor promedio de crecimiento de 3.01%.
- **Ismael del Toro Castro**, presentó su mayor crecimiento el día 27 de mayo con un 1.59% mientras que, por el contrario, se observa que los días 14 y 22 de mayo presentaron un crecimiento de 0.14%. Con base en su tendencia de crecimiento por día en el periodo de análisis obtuvo un factor promedio de crecimiento de 0.44%.
- **Valeria Guadalupe Ávila Gutiérrez**, presentó su mayor crecimiento el día 16 de mayo con un 0.39% mientras que, por el contrario, se observa que el día 20 de mayo se presentó un crecimiento con 0.02%. Con base en su tendencia de crecimiento por día en el periodo de análisis obtuvo un factor promedio de crecimiento de 0.16%.
- **Aurelio Martínez Flores**, no cuentan con Instagram oficial por lo que no es posible monitorear su actividad en dicho indicador virtual y en las gráficas aparecen con cero.
- **Jesús Eduardo Almaguer Ramírez**, presentó su mayor crecimiento el día 16 de mayo con un 2.98% mientras que, por el contrario, el día 21 de mayo presentó su menor crecimiento con 0.28%. Con base en su tendencia de crecimiento por día en el periodo de análisis obtuvo un factor promedio de crecimiento de 1.17%.