

OBSERVATORIO ELECTORAL
DE LOS CANDIDATOS
EN LAS REDES SOCIALES

EL
5^{to}
PODER

PRESENTA

RESULTADOS DEL SEGUNDO CORTE
“PRESIDENCIA DE MÉXICO”

16 DE ABRIL AL 29 DE ABRIL DE 2018



CONTENIDO



1. **FACEBOOK (PERSONAS LES GUSTA ESTO)**

- a. Promedio histórico de Facebook (personas les gusta esto)
 - i. Interpretación: promedio histórico de Facebook (personas les gusta esto)
- b. Crecimiento quincenal de Facebook (personas les gusta esto)
 - i. Interpretación: crecimiento quincenal de Facebook (personas les gusta esto)
- c. Tendencia de crecimiento por día: Facebook (personas les gusta esto)
 - i. Interpretación: tendencia de crecimiento por día de Facebook (personas les gusta esto)



2. **FACEBOOK (PERSONAS SIGUEN ESTO)**

- a. Promedio histórico de Facebook (personas siguen esto)
 - i. Interpretación: promedio histórico de Facebook (personas siguen esto)
- b. Crecimiento quincenal de Facebook (personas siguen esto)
 - i. Interpretación: crecimiento quincenal de Facebook (personas siguen esto)
- c. Tendencia de crecimiento por día: Facebook (personas siguen esto)
 - i. Interpretación: tendencia de crecimiento por día de Facebook (personas siguen esto).



3. **TWITTER (SEGUIDORES)**

- a. Promedio histórico de Twitter (seguidores)
 - i. Interpretación: promedio histórico de Twitter (seguidores)
- b. Crecimiento quincenal de Twitter (seguidores)
 - i. Interpretación: crecimiento quincenal de Twitter (seguidores)
- c. Tendencia de crecimiento por día de Twitter (seguidores)
 - i. Interpretación: tendencia de crecimiento por día de Twitter (seguidores)



4. **YOUTUBE (SUSCRIPTORES)**

- a. Promedio histórico de Youtube (suscriptores)
 - i. Interpretación: promedio histórico de Youtube (suscriptores)
- b. Crecimiento quincenal de Youtube (suscriptores)
 - i. Interpretación: crecimiento quincenal de Youtube (suscriptores)
- c. Tendencia de crecimiento por día de Youtube (suscriptores)
 - i. Interpretación: tendencia de crecimiento por día de Youtube (suscriptores)



5. **INSTAGRAM (SEGUIDORES)**

- a. Promedio histórico de Instagram (seguidores)
 - i. Interpretación: promedio histórico de Instagram (seguidores)
- b. Crecimiento quincenal de Instagram (seguidores)
 - i. Interpretación: crecimiento quincenal de Instagram (seguidores)
- c. Tendencia de crecimiento por día de Instagram (seguidores)
 - i. Interpretación: tendencia de crecimiento por día de Instagram (seguidores).

16 de abril al 29 de abril



Ricardo Anaya Cortés



1,437,640 (20.0%)



José Antonio Meade Kuribreña



487,797 (6.8%)




Andrés Manuel López Obrador



2,877,255 (39.9%)




Margarita Esther Zavala Gómez del Campo



640,085 (8.9%)



Jaime Heliodoro Rodríguez Calderón



1,760,927 (24.4%)

0 500,000 1,000,000 1,500,000 2,000,000 2,500,000 3,000,000



INTERPRETACIÓN: PROMEDIO HISTÓRICO DE FACEBOOK (personas les gusta esto)

Los resultados promedio obtenidos durante el periodo del 16 al 29 de abril fueron:

- ***Ricardo Anaya Cortés*** registra en total 1,437,640 personas a las que les gusta, lo que representa un 20%.
- ***José Antonio Meade Kuribreña***, registra en total 487,797 personas a las que les gusta, lo que representa un 6.8%.
- ***Andrés Manuel López Obrador***, registra en total 2,877,255 personas a las que les gusta, lo que representa un 39.9%.
- ***Margarita Esther Zavala Gómez del Campo***, registra en total 640,085 personas a las que les gusta, lo que representa un 8.9%
- ***Jaime Heliodoro Rodríguez Calderón***, registra en total 1,760,927 personas a las que les gusta, lo que representa un 24.4%.



CRECIMIENTO QUINCENAL DE FACEBOOK (personas les gusta esto)

16 de abril al 29 de abril




Ricardo Anaya Cortés



262,223 (19.9%)




José Antonio Meade Kuribreña



72,102 (15.9%)




Andrés Manuel López Obrador



255,064 (9.2%)



Margarita Esther Zavala Gómez del Campo



24,042 (3.8%)



Jaime Heliodoro Rodríguez Calderón



138,211 (8.1%)

0 50,000 100,000 150,000 200,000 250,000 300,000



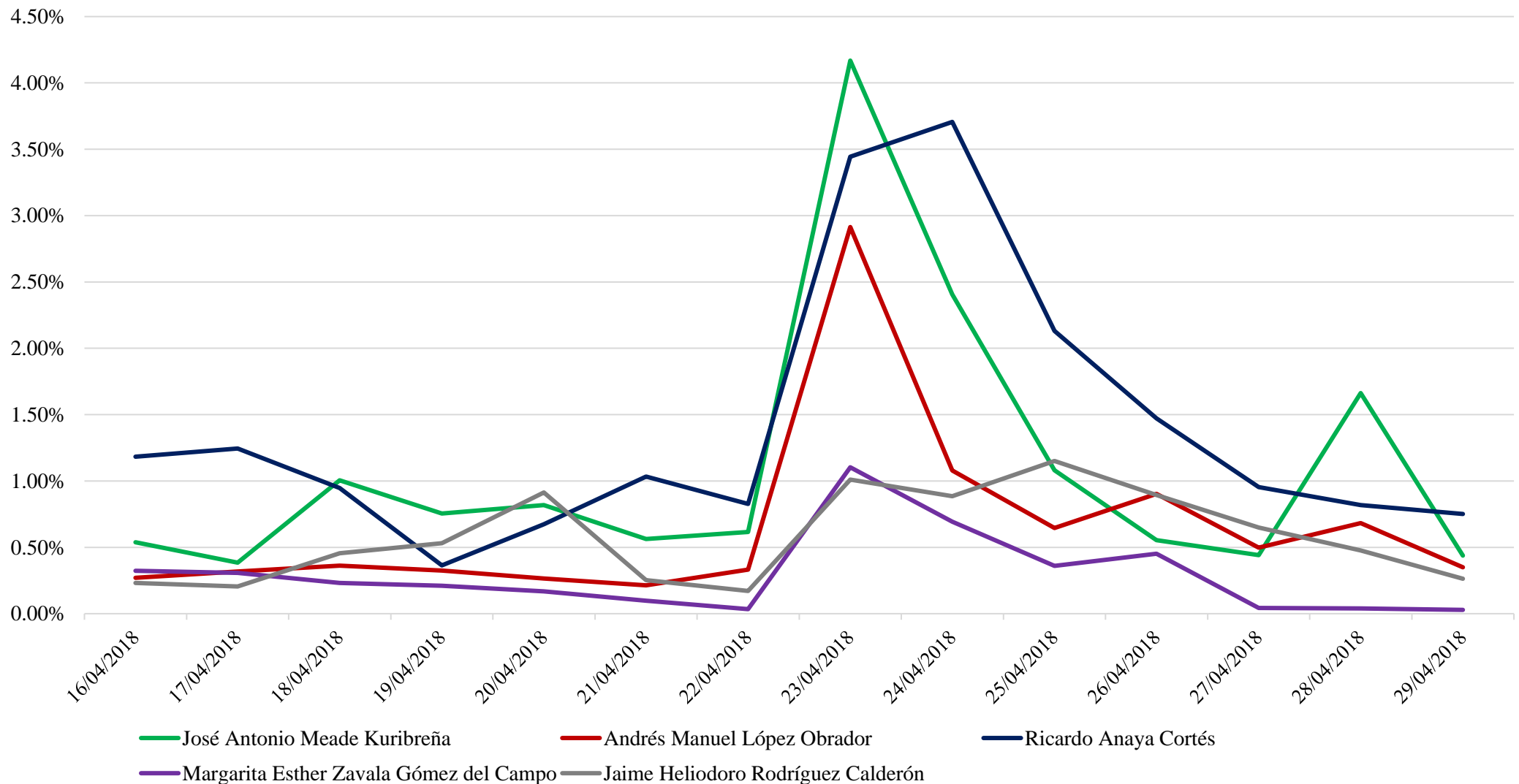
INTERPRETACIÓN: CRECIMIENTO QUINCENAL DE FACEBOOK (personas les gusta esto)

Los resultados obtenidos fueron:

- ***Ricardo Anaya Cortés*** registró un crecimiento de 262,223 personas a las que les gusta, representando un 19.9%
- ***José Antonio Meade Kuribreña***, registró un crecimiento de 72,102 personas a las que les gusta, representando un 15.9%
- ***Andrés Manuel López Obrador***, registró un crecimiento de 255,064 personas a las que les gusta, representando un 9.2%
- ***Margarita Esther Zavala Gómez del Campo***, registró un crecimiento de 24,042 personas a las que les gusta, representando un 3.8%
- ***Jaime Heliodoro Rodríguez Calderón***, registró un crecimiento de 138,211 personas a las que les gusta, representando un 8.1%



FACEBOOK (personas les gusta esto)
Tendencia de crecimiento por día
16 de abril al 29 de abril





INTERPRETACIÓN: TENDENCIA DE CRECIMIENTO POR DÍA DE FACEBOOK (personas les gusta esto)

Los resultados mostrados la quincena del 16 al 29 de abril son los siguientes:

- **Ricardo Anaya Cortés**, su tendencia se mantiene la mayor parte de tiempo en el 1.0%, sin embargo, después del primer debate, aumenta notablemente hasta alcanzar poco más del 3.5% de crecimiento, en los días del 22 al 24 de abril, para posteriormente caer, el día 25 de abril al casi 2% el 26 de abril al 1.5% y el 27 de abril a menos del 1%, cerrando el 29 de abril en un 0.75%
- **José Antonio Meade Kuribreña**, su tendencia es variable inicia poco arriba del 0.5%, para caer el 17 de abril al 0.4%, aumentar el 18 al 1.0% y se mantiene hasta el 22 de abril en el rango el 0.5% al 1.0%, su punto álgido lo alcanza el 23 de abril al superar el 4.0% de crecimiento sin embargo vuelve a bajar para el 24 al 2.25%, el 25 a casi tocar el 1.0% y el 27 se va a menos del 0.5% para el 28 aumentar nuevamente a más del 1.5%, cerrando en menos del 0.5%
- **Andrés Manuel López Obrador**, mantiene una tendencia del 16 al 22 de abril entre el 0.20% y el 0.40%, el 23 toca su punto más alto con el casi 3.0% de crecimiento y vuelve a caer, para el 29 llega a menos del 0.5% de crecimiento.
- **Margarita Esther Zavala Gómez del Campo**, su tendencia se mantiene la mayor parte de tiempo en la barrera del 0.0% al 0.5% de crecimiento, presentando un alza el día 23 de abril con un registro de poco más del 1.0%
- **Jaime Heliodoro Rodríguez Calderón**, mantiene una tendencia que va del 0.25% a casi el 1.0% siendo los días 23 y 25 de abril cuando registra un crecimiento que supera por muy poco el 1.0%.

16 de abril al 29 de abril



Ricardo Anaya Cortés



1,461,202 (20.1%)




José Antonio Meade Kuribreña



503,204 (6.9%)




Andrés Manuel López Obrador



2,953,541 (40.6%)




Margarita Esther Zavala Gómez del Campo



642,329 (8.8%)



Jaime Heliodoro Rodríguez Calderón



1,717,178 (23.6%)

0 500,000 1,000,000 1,500,000 2,000,000 2,500,000 3,000,000



INTERPRETACIÓN: PROMEDIO HISTÓRICO DE FACEBOOK (personas siguen esto)

Los resultados promedio obtenidos en el periodo del 16 al 29 de abril fueron:

- ***Ricardo Anaya Cortés***, registra en total 1,461,202 seguidores, lo que representa un 20.1%.
- ***José Antonio Meade Kuribreña***, registra en total 503,204 seguidores, lo que representa un 6.9%.
- ***Andrés Manuel López Obrador***, registra en total 2,953,541 seguidores, lo que representa un 40.6%
- ***Margarita Esther Zavala Gómez del Campo***, registra en total 642,329 seguidores, lo que representa un 8.8%.
- ***Jaime Heliodoro Rodríguez Calderón***, registra en total 1,717,178 seguidores, lo que representa un 23.6%



CRECIMIENTO QUINCENAL DE FACEBOOK (personas siguen esto)

16 de abril al 29 de abril


267,666 (20.0%)



Ricardo Anaya Cortés



José Antonio Meade Kuribreña




74,527 (15.9%)

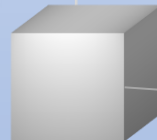
294,058 (10.4%)



Andrés Manuel López Obrador




Margarita Esther Zavala Gómez del Campo



24,808 (3.9%)



Jaime Heliodoro Rodríguez Calderón



141,792 (8.6%)

0 50,000 100,000 150,000 200,000 250,000 300,000



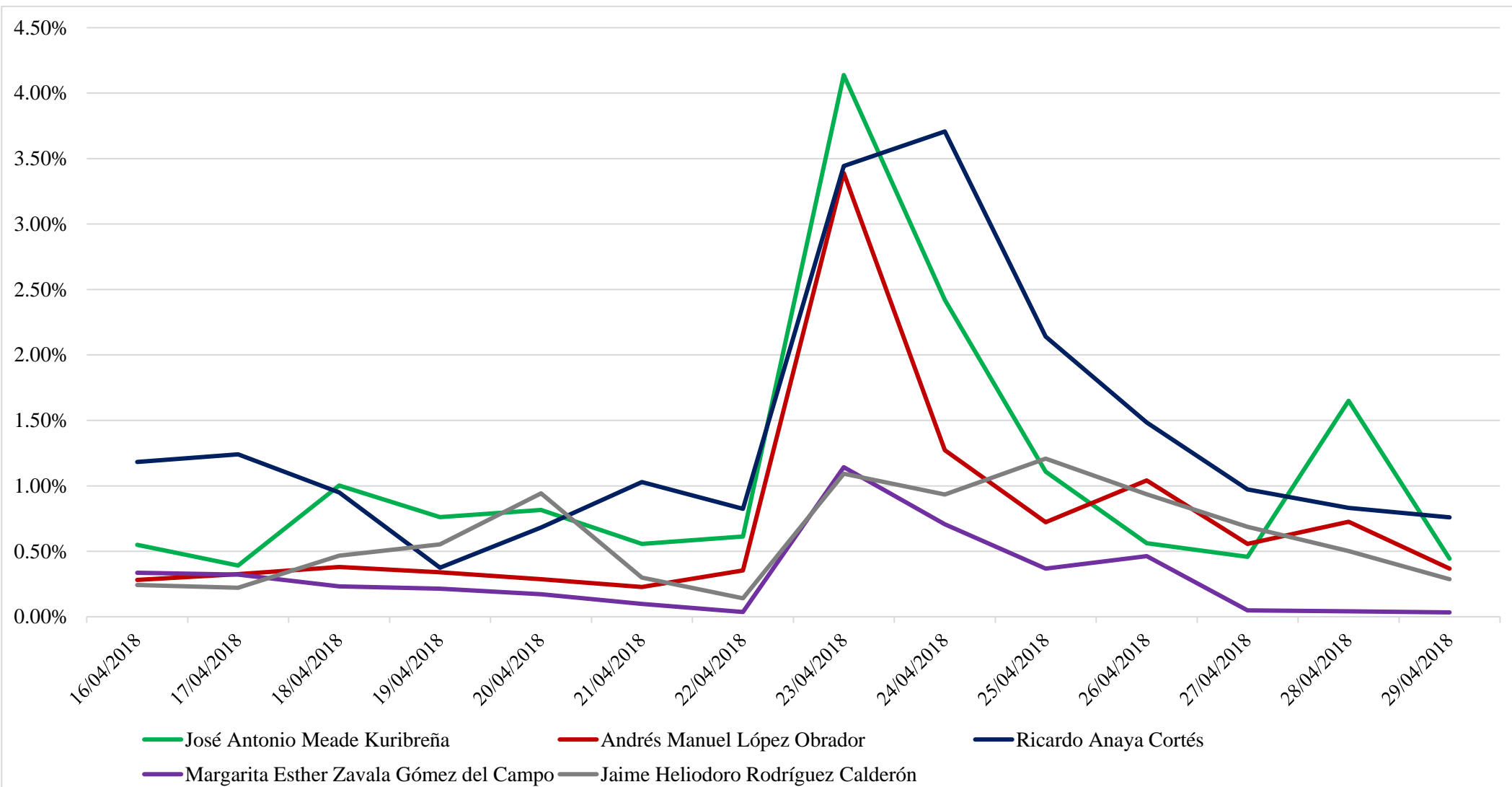
INTERPRETACIÓN: CRECIMIENTO QUINCENAL DE FACEBOOK (personas siguen esto)

El crecimiento registrado en el periodo quincenal que se analiza fue el siguiente:

- ***Ricardo Anaya Cortés*** incrementó 267,666 seguidores, lo que representa un 20%
- ***José Antonio Meade Kuribreña***, incrementó 74,527 seguidores, lo que representa un 15.9%
- ***Andrés Manuel López Obrador***, incrementó 294,058 seguidores, lo que representa un 10.4%
- ***Margarita Esther Zavala Gómez del Campo***, incrementó 24,808 seguidores, lo que representa un 3.9%
- ***Jaime Heliodoro Rodríguez Calderón***, incrementó 141,792 seguidores, lo que representa un 8.6%



FACEBOOK (personas siguen esto)
Tendencia de crecimiento por día
16 de abril al 29 de abril





INTERPRETACIÓN: TENDENCIA DE CRECIMIENTO POR DÍA DE FACEBOOK (personas siguen esto)

Los resultados mostrados la quincena del 16 al 29 de abril son los siguientes:

- **Ricardo Anaya Cortés**, su tendencia se muestra variable, inicia con más del 1.0% de crecimiento, sin embargo cae hasta menos del 0.5% para el 19 de abril, y vuelve a incrementar para el 21 llegando nuevamente al 1.0%, su punto álgido lo alcanza los días 23 que se dispara hasta casi el 3.5% y el 24 de abril supera este porcentaje sin tocar el 4.0% y luego va en caída hasta el 29 tocar el 0.75% de crecimiento.
- **José Antonio Meade Kuribreña**, su tendencia es estable, oscila entre el 0.5% y el 1.0%, siendo los días de mayor crecimiento en seguidores el 23 de abril, superando el 4.0%, sin embargo, baja inmediatamente los siguientes cuatro días para llegar a menos del 0.5%, incrementa para el día 28 a más del 1.5% y cierra en menos del 0.5%
- **Andrés Manuel López Obrador**, mantiene una tendencia del 16 al 22 de abril entre el 0.20% y el 0.40%, el 23 toca su punto más alto con el casi 3.0% de crecimiento y vuelve a caer, para el 29 llega a menos del 0.5% de crecimiento.
- **Margarita Esther Zavala Gómez del Campo**, su tendencia es estable, se mantiene en la barrera de crecimiento del 0.0% al 0.5%, siendo los días 23 y 24 de abril cuando se incrementa a 1.0% y 0.75% respectivamente, cerrando en casi el 0.0% de crecimiento.
- **Jaime Heliodoro Rodríguez Calderón**, su tendencia es variable, los primeros tres días no llega al 0.5% de crecimiento, sin embargo, para el día 20 alcanza casi el 1.0%, vuelve a bajar y para el 22 de abril llega casi al 0.0%, luego entre el 23 y 25 de abril tiene su crecimiento más notorio con más del 1.0% para después decrecer hasta cerrar con un 0.30%



16 de abril al 29 de abril



Ricardo Anaya Cortés



602,082 (7.7%)



José Antonio Meade Kuribreña



1,265,531 (16.3%)




Andrés Manuel López Obrador



3,863,145 (49.7%)




Margarita Esther Zavala Gómez del Campo



1,429,346 (18.4%)



Jaime Heliodoro Rodríguez Calderón



616,744 (7.9%)

0 500,000 1,000,000 1,500,000 2,000,000 2,500,000 3,000,000 3,500,000 4,000,000



INTERPRETACIÓN: PROMEDIO HISTÓRICO DE TWITTER (seguidores)

Los resultados promedio obtenidos en el periodo del 16 al 29 de abril fueron:

- ***Ricardo Anaya Cortés***, registra en total 602,082 seguidores, lo que representa un 7.7%
- ***José Antonio Meade Kuribreña***, registra en total 1,265,531 seguidores, lo que representa un 16.3%
- ***Andrés Manuel López Obrador***, registra en total 3,863,145 seguidores, lo que representa un 49.7%.
- ***Margarita Esther Zavala Gómez del Campo***, registra en total 1,429,346 seguidores, lo que representa un 18.4%
- ***Jaime Heliodoro Rodríguez Calderón***, registra en total 616,744 seguidores, lo que representa un 7.9%.




CRECIMIENTO QUINCENAL DE TWITTER (seguidores)

16 de abril al 29 de abril



Ricardo Anaya Cortés



José Antonio Meade Kuribreña




Andrés Manuel López Obrador



Margarita Esther Zavala Gómez del Campo



Jaime Heliodoro Rodríguez Calderón



0 10,000 20,000 30,000 40,000 50,000 60,000 70,000 80,000



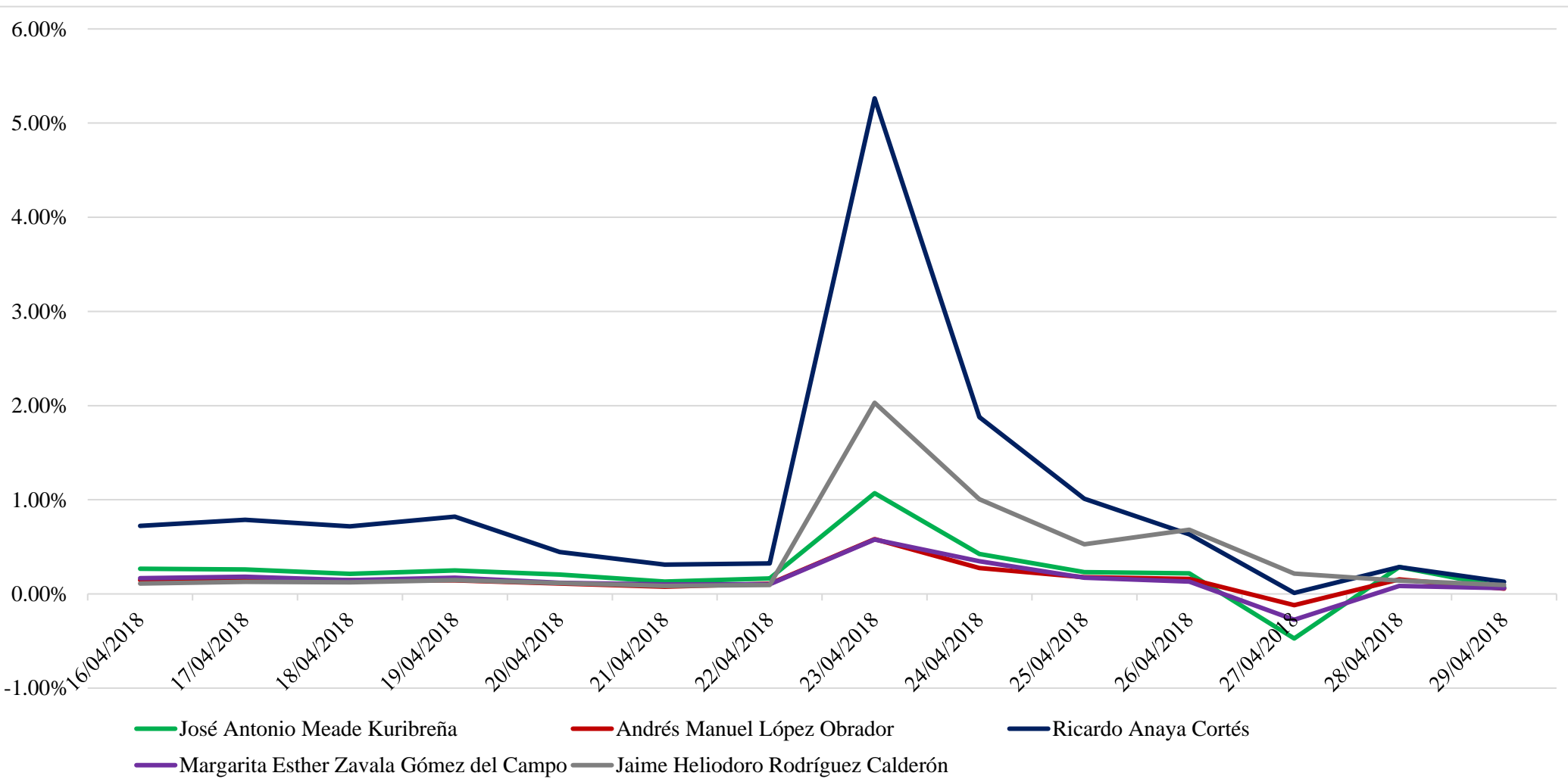
INTERPRETACIÓN: CRECIMIENTO QUINCENAL DE TWITTER (seguidores)

El crecimiento registrado en el periodo quincenal que se analiza fue el siguiente:

- ***Ricardo Anaya Cortés*** incrementó 74,593 seguidores, lo que representa un 13.3%
- ***José Antonio Meade Kuribreña***, incrementó 38,409 seguidores, lo que representa un 3.1%
- ***Andrés Manuel López Obrador***, incrementó 77,776 seguidores, lo que representa un 2%
- ***Margarita Esther Zavala Gómez del Campo***, incrementó 27,390 seguidores, lo que representa un 1.9%
- ***Jaime Heliodoro Rodríguez Calderón***, incrementó 33,160 seguidores, lo que representa un 5.5%



TWITTER (seguidores)
Tendencia de crecimiento por día
16 de abril al 29 de abril





INTERPRETACIÓN: TENDENCIA DE CRECIMIENTO POR DÍA DE TWITTER (seguidores)

Los resultados mostrados la quincena del 16 al 29 de abril son los siguientes:

- **Ricardo Anaya Cortés**, su tendencia se muestra estable del 16 al 22 de abril, manteniéndose en la barrera del 0.20% y el 0.82% de crecimiento, se eleva para el 23 al 5.26%, un día después cae a menos del 2.0%, continúa cayendo al 1.0%, para el 27 toca la barrera del 0.0% y logra levantar al 0.13% para el cierre.
- **José Antonio Meade Kuribreña**, su tendencia no pasa del 0.20% de crecimiento, para el 23 alcanza su punto más alto con el 1.07% y después cae a menos del 0.0%, cerrando el día 29 con el 0.07%
- **Andrés Manuel López Obrador**, mantiene una tendencia del 16 al 22 de abril entre el 0.15% y el 0.18%, el 23 toca su punto más alto con el 0.58% de crecimiento y comienza a decrecer hasta registrar menos del 0.0%, cerrando el 29 con el 0.06% de crecimiento.
- **Margarita Esther Zavala Gómez del Campo**, su tendencia es estable, se mantiene entre el 0.06% y el 0.17% de crecimiento, a excepción de los días 23 de abril que incrementa al 0.58% y el día 27 que cae a menos del 0.0%
- **Jaime Heliodoro Rodríguez Calderón**, se mantiene la mayor parte de los días estable con un crecimiento de entre el 0.09% y el 0.20%, mostrando movimiento notorio el día 23 con el 2.03%, baja a otro día al 1.01% continúa decreciendo a llegar a 0.10% para el cierre.



16 de abril al 29 de abril



Ricardo Anaya Cortés



27,445 (14.8%)



José Antonio Meade Kuribreña



15,200 (8.2%)




Andrés Manuel López Obrador



110,549 (59.6%)




Margarita Esther Zavala Gómez del Campo



6,346 (3.4%)



Jaime Heliodoro Rodríguez Calderón



25,800 (13.9%)

0 20,000 40,000 60,000 80,000 100,000 120,000



INTERPRETACIÓN: PROMEDIO HISTÓRICO DE YOUTUBE (suscriptores)

Los resultados promedio obtenidos en el periodo del 16 al 29 de abril fueron:

- ***Ricardo Anaya Cortés***, registra en total 27,445 suscriptores, lo que representa un 14.8%.
- ***José Antonio Meade Kuribreña***, registra en total 15,200 suscriptores, lo que representa un 8.2%
- ***Andrés Manuel López Obrador***, registra en total 110,549 suscriptores, lo que representa un 59.6%.
- ***Margarita Esther Zavala Gómez del Campo***, registra en total 6.346 suscriptores, lo que representa un 3.4%
- ***Jaime Heliodoro Rodríguez Calderón***, registra en total 25,800 suscriptores, lo que representa un 13.9%



CRECIMIENTO QUINCENAL DE YOUTUBE (suscriptores)

16 de abril al 29 de abril



Ricardo Anaya Cortés



5,610 (22.3%)



José Antonio Meade Kuribreña



247 (1.6%)



Andrés Manuel López Obrador



39,421 (40.8%)



Margarita Esther Zavala Gómez del Campo



1,583 (28.3%)



Jaime Heliodoro Rodríguez Calderón



873 (3.4%)

0 5,000 10,000 15,000 20,000 25,000 30,000 35,000 40,000



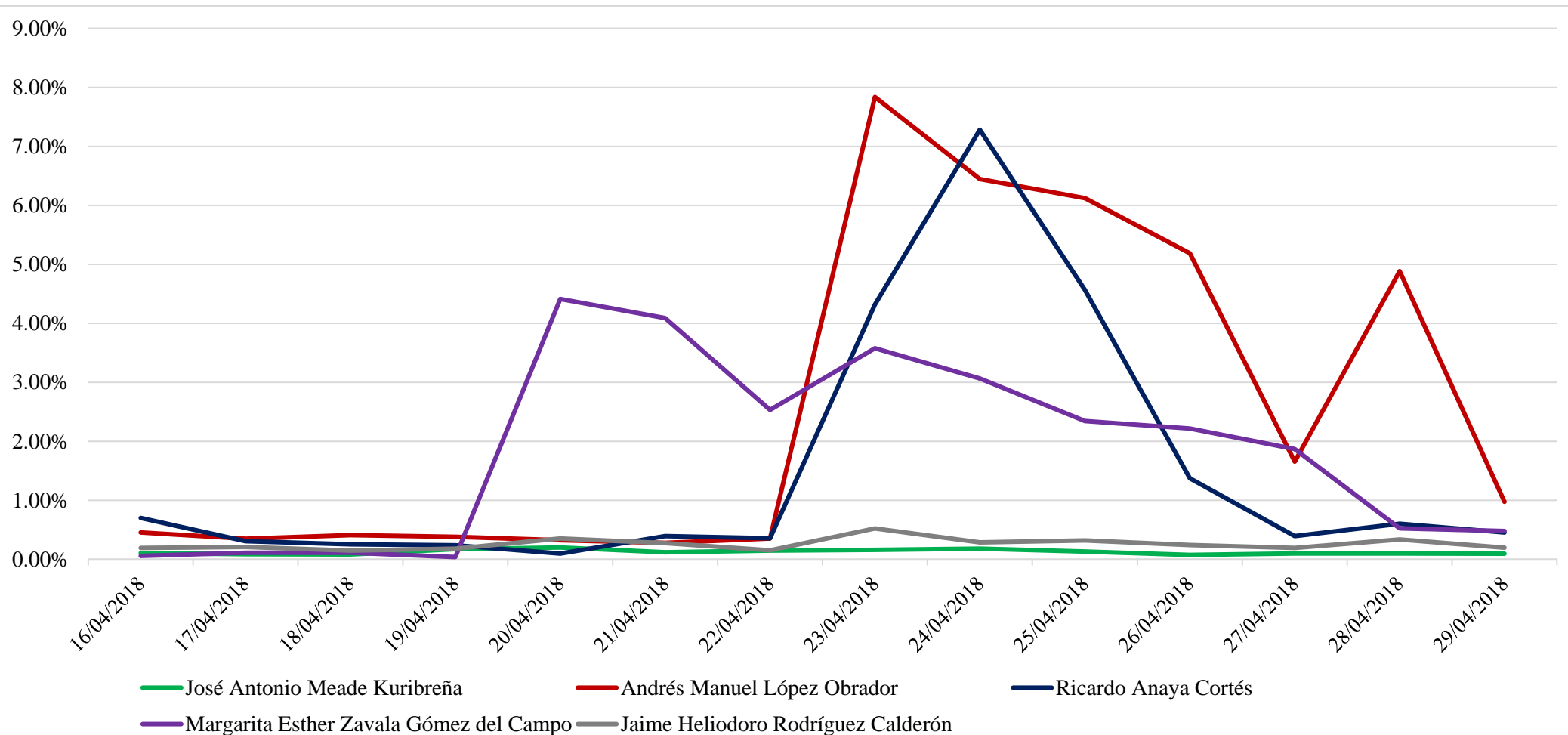
INTERPRETACIÓN: CRECIMIENTO QUINCENAL DE YOUTUBE (suscriptores)

El crecimiento registrado en el periodo quincenal que se analiza fue el siguiente:

- ***Ricardo Anaya Cortés*** incrementó 5,610 suscriptores, lo que representa un 22.3%
- ***José Antonio Meade Kuribreña***, incrementó 247 suscriptores, lo que representa un 1.6%
- ***Andrés Manuel López Obrador***, incrementó 39,421 suscriptores, lo que representa un 40.8%
- ***Margarita Esther Zavala Gómez del Campo***, incrementó 1,583 suscriptores, lo que representa un 28.3%
- ***Jaime Heliodoro Rodríguez Calderón***, incrementó 873 suscriptores, lo que representa un 3.4%



YOUTUBE (suscriptores)
Tendencia de crecimiento por día
16 de abril al 29 de abril





INTERPRETACIÓN: TENDENCIA DE CRECIMIENTO POR DÍA DE YOUTUBE (suscriptores)

Los resultados mostrados la quincena del 16 al 29 de abril son los siguientes:

- **Ricardo Anaya Cortés**, se mantiene la mayor parte de los días con un crecimiento de entre el 0.09% y el 0.17% mostrando incremento el día 23 con un 4.32% llegando al 7.28% al día siguiente, para después decrecer al 4.56% y para el 26 de abril estar en 1.37%, cerrando con un 0.45% de crecimiento.
- **José Antonio Meade Kuribreña**, Se mantiene estable todo el periodo con un crecimiento que oscila entre el 0.09% y el 0.18%
- **Andrés Manuel López Obrador**, presenta los primeros 6 días un crecimiento estable que no pasa del 0.45%, para el 23 de abril crece hasta el 7.84% y decrece el día 24 al 6.44% continúa decreciendo y el 27 llega al 1.65% incrementando al 4.88% el día 28, cerrando con un crecimiento del 0.97%
- **Margarita Esther Zavala Gómez del Campo**, muestra movimiento variable, inicia con un crecimiento del 0.11%, disminuye para el día 19 al 0.04% aumentando a otro día al 4.41% y mantienen una brecha de crecimiento oscilante entre el 4% y el 2% hasta el día 27 que registra el 1.87% y cierra con el 0.48%
- **Jaime Heliodoro Rodríguez Calderón**, se mantiene con un crecimiento de entre el 0.09% y el 0.52%.



16 de abril al 29 de abril



Ricardo Anaya Cortés



34,151 (12%)



José Antonio Meade Kuribreña



64,617 (22%)



Andrés Manuel López Obrador



80,113 (27%)




Margarita Esther Zavala Gómez del Campo



52,173 (18%)



Jaime Heliodoro Rodríguez Calderón



61,767 (21%)

0 10,000 20,000 30,000 40,000 50,000 60,000 70,000 80,000 90,000



INTERPRETACIÓN: PROMEDIO HISTÓRICO DE INSTAGRAM (seguidores)

Los resultados promedio obtenidos en el periodo del 16 al 29 de abril fueron:

- ***Ricardo Anaya Cortés*** registra 34,151 seguidores, lo que representa el 12%.
- ***José Antonio Meade Kuribreña***, registra 64,617 seguidores, lo que representa el 22%.
- ***Andrés Manuel López Obrador***, registra 80,113 seguidores, lo que representa el 27%.
- ***Margarita Esther Zavala Gómez del Campo***, registra 52,173 seguidores, lo que representa el 18%.
- ***Jaime Heliodoro Rodríguez Calderón***, registra 61,767 seguidores, lo que representa el 21%



CRECIMIENTO QUINCENAL DE INSTAGRAM (seguidores)

16 de abril al 29 de abril




Ricardo Anaya Cortés



15,446 (55.9%)



José Antonio Meade Kuribreña



6,330 (10.3%)




Andrés Manuel López Obrador



7,503 (9.9%)




Margarita Esther Zavala Gómez del Campo



1,578 (3.1%)



Jaime Heliodoro Rodríguez Calderón



2,976 (4.9%)

0 2,000 4,000 6,000 8,000 10,000 12,000 14,000 16,000



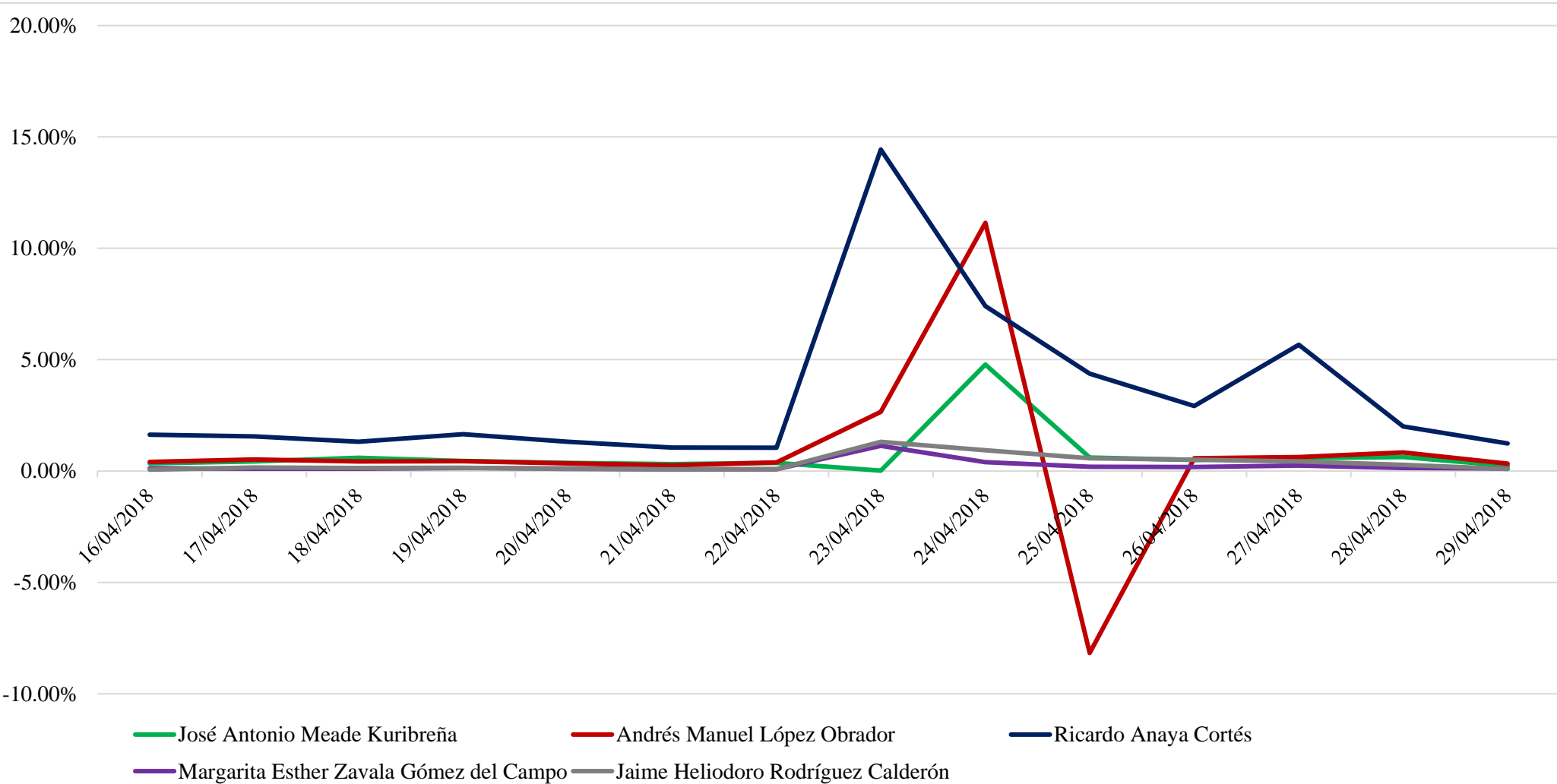
INTERPRETACIÓN: CRECIMIENTO QUINCENAL DE INSTAGRAM (seguidores)

El crecimiento registrado en el periodo quincenal que se analiza fue el siguiente:

- ***Ricardo Anaya Cortés*** incrementó 15,446 seguidores, lo que representa un 55.9%
- ***José Antonio Meade Kuribreña***, incrementó 6,330 seguidores, lo que representa un 10.3%
- ***Andrés Manuel López Obrador***, incrementó 7,503 seguidores, lo que representa un 9.9%
- ***Margarita Esther Zavala Gómez del Campo***, incrementó 1,578 seguidores, lo que representa un 3.1%
- ***Jaime Heliodoro Rodríguez Calderón***, incrementó 2,976 seguidores, lo que representa un 4.9%



INSTAGRAM (seguidores)
Tendencia de crecimiento por día
16 de abril al 29 de abril





INTERPRETACIÓN: TENDENCIA DE CRECIMIENTO POR DÍA DE INSTAGRAM (seguidores)

Los resultados mostrados la quincena del 16 al 29 de abril son los siguientes:

- **Ricardo Anaya Cortés**, del 16 al 22 de abril se mantiene en la brecha de crecimiento del 1.05 al 1.64%, para incrementar hasta el 14.43% para el día 23, decreciendo a otro día al 7.40%, después al 4.37%, vuelve a subir para el día 27 al 5.67% y cierra el 29 con 1.24%
- **José Antonio Meade Kuribreña**, Se mantiene con un crecimiento de entre el 0.24% y el 0.62%; presentando el registro más bajo, el día 23 de abril que fue del 0.02% y su registro más alto es el día 24 con el 4.78%
- **Andrés Manuel López Obrador**, del 16 al 22 de abril se mantiene con un crecimiento menor al 0.5% el 23 aumenta al 2.66% y su punto álgido lo alcanza el 24 de abril con un crecimiento del 11.14%, sin embargo, decrece drásticamente el 25 llegando al -8.17%, aumenta a otro día al 0.57% y cierra con el 0.33% de crecimiento.
- **Margarita Esther Zavala Gómez del Campo**, se mantiene entre el 0.08% y el 0.24%, destacándose un crecimiento del 1.13% el día 23 de abril.
- **Jaime Heliodoro Rodríguez Calderón**, muestra una tendencia predominante de crecimiento de entre el 0.06% y 0.28%, sin embargo, los días del 23 al 27 de abril varía del 1.31% al 0.43%, es estable.