

OBSERVATORIO ELECTORAL
DE LOS CANDIDATOS
EN LAS REDES SOCIALES

EL
5^{to}
PODER

PRESENTA

RESULTADOS DEL CUARTO CORTE
“PRESIDENCIA DE MÉXICO”

14 DE MAYO AL 27 DE MAYO DE 2018



CONTENIDO



1. **FACEBOOK (PERSONAS LES GUSTA ESTO)**

- a. Promedio histórico de Facebook (personas les gusta esto)
 - i. Interpretación: promedio histórico de Facebook (personas les gusta esto)
- b. Crecimiento quincenal de Facebook (personas les gusta esto)
 - i. Interpretación: crecimiento quincenal de Facebook (personas les gusta esto)
- c. Tendencia de crecimiento por día: Facebook (personas les gusta esto)
 - i. Interpretación: tendencia de crecimiento por día de Facebook (personas les gusta esto)



2. **FACEBOOK (PERSONAS SIGUEN ESTO)**

- a. Promedio histórico de Facebook (personas siguen esto)
 - i. Interpretación: promedio histórico de Facebook (personas siguen esto)
- b. Crecimiento quincenal de Facebook (personas siguen esto)
 - i. Interpretación: crecimiento quincenal de Facebook (personas siguen esto)
- c. Tendencia de crecimiento por día: Facebook (personas siguen esto)
 - i. Interpretación: tendencia de crecimiento por día de Facebook (personas siguen esto).



3. **TWITTER (SEGUIDORES)**

- a. Promedio histórico de Twitter (seguidores)
 - i. Interpretación: promedio histórico de Twitter (seguidores)
- b. Crecimiento quincenal de Twitter (seguidores)
 - i. Interpretación: crecimiento quincenal de Twitter (seguidores)
- c. Tendencia de crecimiento por día de Twitter (seguidores)
 - i. Interpretación: tendencia de crecimiento por día de Twitter (seguidores)



4. **YOUTUBE (SUSCRIPTORES)**

- a. Promedio histórico de Youtube (suscriptores)
 - i. Interpretación: promedio histórico de Youtube (suscriptores)
- b. Crecimiento quincenal de Youtube (suscriptores)
 - i. Interpretación: crecimiento quincenal de Youtube (suscriptores)
- c. Tendencia de crecimiento por día de Youtube (suscriptores)
 - i. Interpretación: tendencia de crecimiento por día de Youtube (suscriptores)



5. **INSTAGRAM (SEGUIDORES)**

- a. Promedio histórico de Instagram (seguidores)
 - i. Interpretación: promedio histórico de Instagram (seguidores)
- b. Crecimiento quincenal de Instagram (seguidores)
 - i. Interpretación: crecimiento quincenal de Instagram (seguidores)
- c. Tendencia de crecimiento por día de Instagram (seguidores)
 - i. Interpretación: tendencia de crecimiento por día de Instagram (seguidores).



14 de mayo al 27 de mayo



Ricardo Anaya Cortés



1,783,418 (21.3%)



José Antonio Meade Kuribreña



607,307 (7.3%)



Andrés Manuel López Obrador



3,203,344 (38.4%)



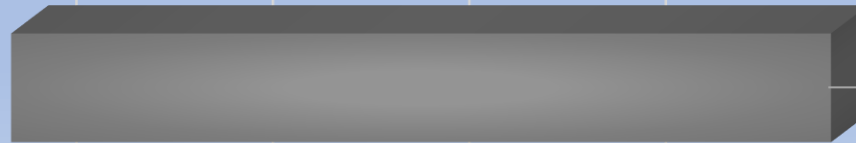
Margarita Esther Zavala Gómez del Campo



665,617 (8%)



Jaime Heliodoro Rodríguez Calderón



2,086,213 (25%)

0 500,000 1,000,000 1,500,000 2,000,000 2,500,000 3,000,000 3,500,000



INTERPRETACIÓN: PROMEDIO HISTÓRICO DE FACEBOOK (personas les gusta esto)

El resultado promedio histórico que registraron los candidatos en este periodo, es el siguiente:

Ricardo Anaya Cortés tuvo un crecimiento promedio del 21.3% correspondiente a 1,783,418 personas a las que les gusta.

José Antonio Meade Kuribreña tuvo un crecimiento promedio del 7.3% correspondiente a 607,307 personas a las que les gusta.

Andrés Manuel López Obrador tuvo un crecimiento promedio del 38.4% correspondiente a 3,203,344 personas a las que les gusta.

Margarita Esther Zavala Gómez del Campo tuvo un crecimiento promedio del 8% correspondiente a 665,617 personas a las que les gusta.

Jaime Heliodoro Rodríguez Calderón tuvo un crecimiento promedio del 25% correspondiente a 2,086,213 personas a las que les gusta.



CRECIMIENTO QUINCENAL DE FACEBOOK (personas les gusta esto)

14 de mayo al 27 de mayo




Ricardo Anaya Cortés



José Antonio Meade Kuribreña




Andrés Manuel López Obrador



Margarita Esther Zavala Gómez del Campo



Jaime Heliodoro Rodríguez Calderón



0 20,000 40,000 60,000 80,000 100,000 120,000 140,000 160,000 180,000



INTERPRETACIÓN: CRECIMIENTO QUINCENAL DE FACEBOOK (personas les gusta esto)

Los candidatos a la Presidencia de la República registraron el siguiente crecimiento en el periodo que se analiza:

Ricardo Anaya Cortés tuvo un incremento de 139,996 personas a las que les gusta esto.

José Antonio Meade Kuribreña tuvo un incremento de 134,214 personas a las que les gusta esto.

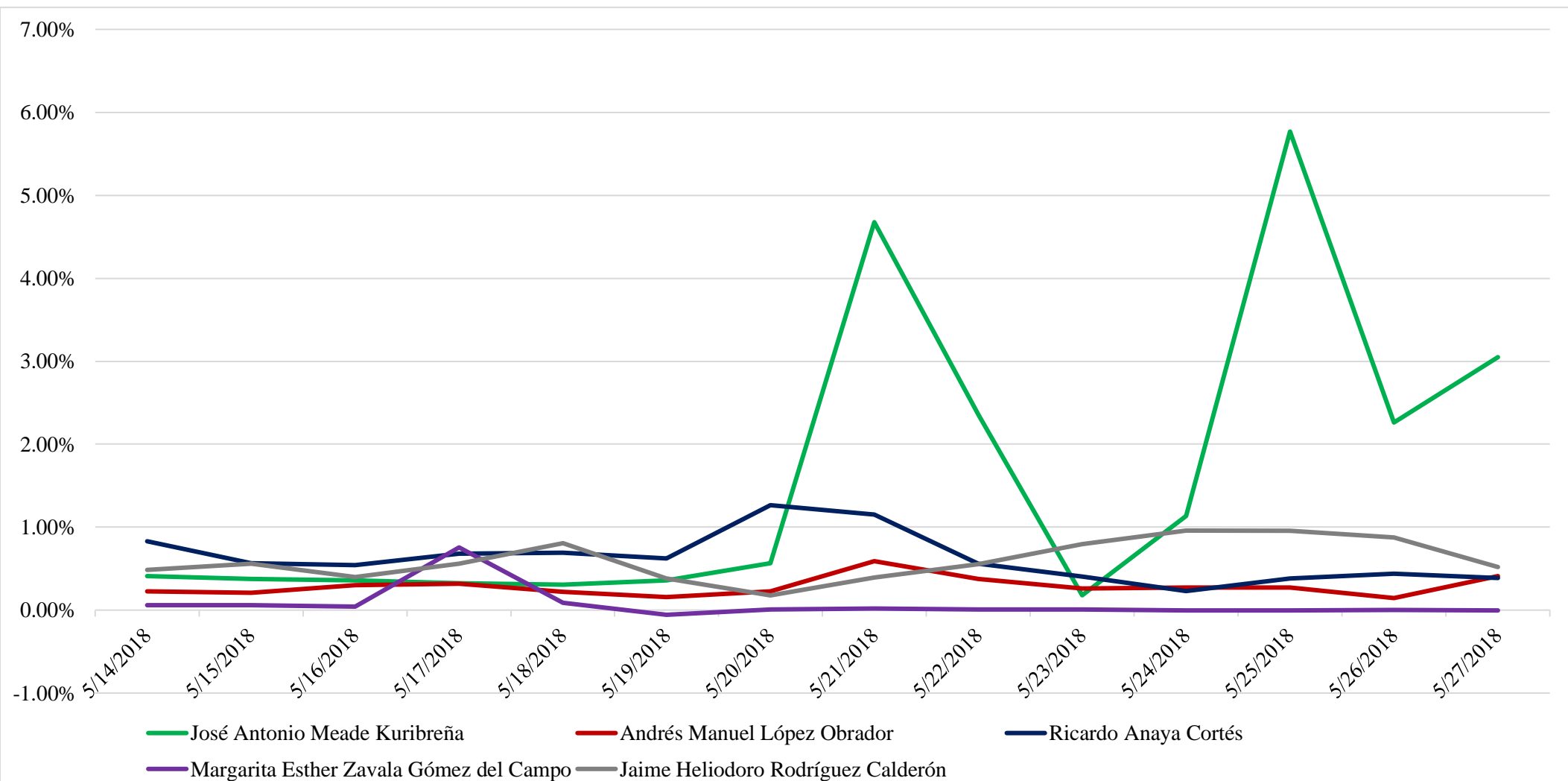
Andrés Manuel López Obrador tuvo un incremento de 119,765 personas a las que les gusta esto.

Margarita Esther Zavala Gómez del Campo tuvo un incremento de 6,065 personas a las que les gusta.

Jaime Heliodoro Rodríguez Calderón tuvo un incremento de 165,662 personas a las que les gusta esto.



FACEBOOK (personas les gusta esto)
Tendencia de crecimiento por día
14 de mayo al 27 de mayo





INTERPRETACIÓN: TENDENCIA DE CRECIMIENTO POR DÍA DE FACEBOOK (personas les gusta esto)

La tendencia diaria de crecimiento que presentaron los candidatos en este periodo es la siguiente:

Ricardo Anaya Cortés mantuvo inició el periodo con un crecimiento del 0.83% para disminuir los siguientes cinco días hasta 0.62%, siendo el día del segundo debate, 20 de mayo donde se observa un crecimiento del 1.26% se sostiene en 1.15% para el 21 de mayo y decrece a menos del 1% hasta cerrar el 27 de mayo con el 0.38% de crecimiento.

José Antonio Meade Kuribreña inició el periodo con un crecimiento del 0.41% para disminuir los siguientes cinco días hasta 0.36%, sin embargo para el día del debate, 20 de mayo tuvo un crecimiento del 0.56% y al día siguiente logra el primer punto alzado en 4.67% de crecimiento, decreciendo, registrando el crecimiento más bajo el 23 de mayo con un 0.18%, vuelve a incrementar alcanzando el punto álgido el 25 de mayo con un crecimiento del 5.77%, decrece y cierra en 3.05%


Andrés Manuel López Obrador presenta una tendencia sostenida de crecimiento que oscila entre el 0.21% y el 0.37% teniendo un crecimiento mayor el día posterior al debate, 21 de mayo, con un crecimiento del 0.59% y registrando su menor crecimiento el 26 de mayo con el 0.14%

En el caso de la ex candidata Margarita Esther Zavala Gómez del Campo presentó los últimos tres días de contienda (14 – 16 de mayo) una tendencia de crecimiento mínima de 0.06% los días 14 y 15 y el último día fue de 0.04%

Jaime Heliodoro Rodríguez Calderón tiene una tendencia fluctuante, inicia el periodo con el 0.48% de crecimiento al día siguiente incrementa al 0.56% vuelve a bajar al 0.40% sube al 0.56%, el 18 de mayo incrementa al 0.81% y decrece los días 19 y 20 de mayo a 0.38% y 0.18% siendo este su registro más bajo; para el 21 de mayo un día después del debate registra el 0.40% y los días consecutivos logra incrementar hasta el 0.96% cierra el periodo con el 0.52% de crecimiento.



Ricardo Anaya Cortés



1,815,008 (21.4%)




José Antonio Meade Kuribreña



625,342 (7.4%)



Andrés Manuel López Obrador



3,316,766 (39.1%)




Margarita Esther Zavala Gómez del Campo



668,719 (7.9%)



Jaime Heliodoro Rodríguez Calderón



2,050,311 (24.2%)

0 500,000 1,000,000 1,500,000 2,000,000 2,500,000 3,000,000 3,500,000



INTERPRETACIÓN: PROMEDIO HISTÓRICO DE FACEBOOK (personas siguen esto)

Los candidatos a la Presidencia de la República registraron el siguiente crecimiento promedio histórico:

Ricardo Anaya Cortés tuvo un crecimiento promedio del 21.4% correspondiente a 1,815,008 seguidores.

José Antonio Meade Kuribreña tuvo un crecimiento promedio del 7.4% correspondiente a 625,342 seguidores.

Andrés Manuel López Obrador tuvo un crecimiento promedio del 39.1% correspondiente a 3,316,766 seguidores.

Margarita Esther Zavala Gómez del Campo tuvo un crecimiento promedio del 7.9% correspondiente a 668,719 seguidores.

Jaime Heliodoro Rodríguez Calderón tuvo un crecimiento promedio del 24.2% correspondiente a 2,050,311 seguidores.



CRECIMIENTO QUINCENAL DE FACEBOOK (personas siguen esto)


14 de mayo al 27 de mayo




Ricardo Anaya Cortés



José Antonio Meade Kuribreña



Andrés Manuel López Obrador



Margarita Esther Zavala Gómez del Campo



Jaime Heliodoro Rodríguez Calderón



0 20,000 40,000 60,000 80,000 100,000 120,000 140,000 160,000 180,000



INTERPRETACIÓN: CRECIMIENTO QUINCENAL DE FACEBOOK (personas siguen esto)

Los candidatos a la Presidencia de la República registraron el siguiente crecimiento en el periodo que se analiza:

Ricardo Anaya Cortés tuvo un incremento de 143,440 seguidores.

José Antonio Meade Kuribreña tuvo un incremento de 134,518 seguidores.

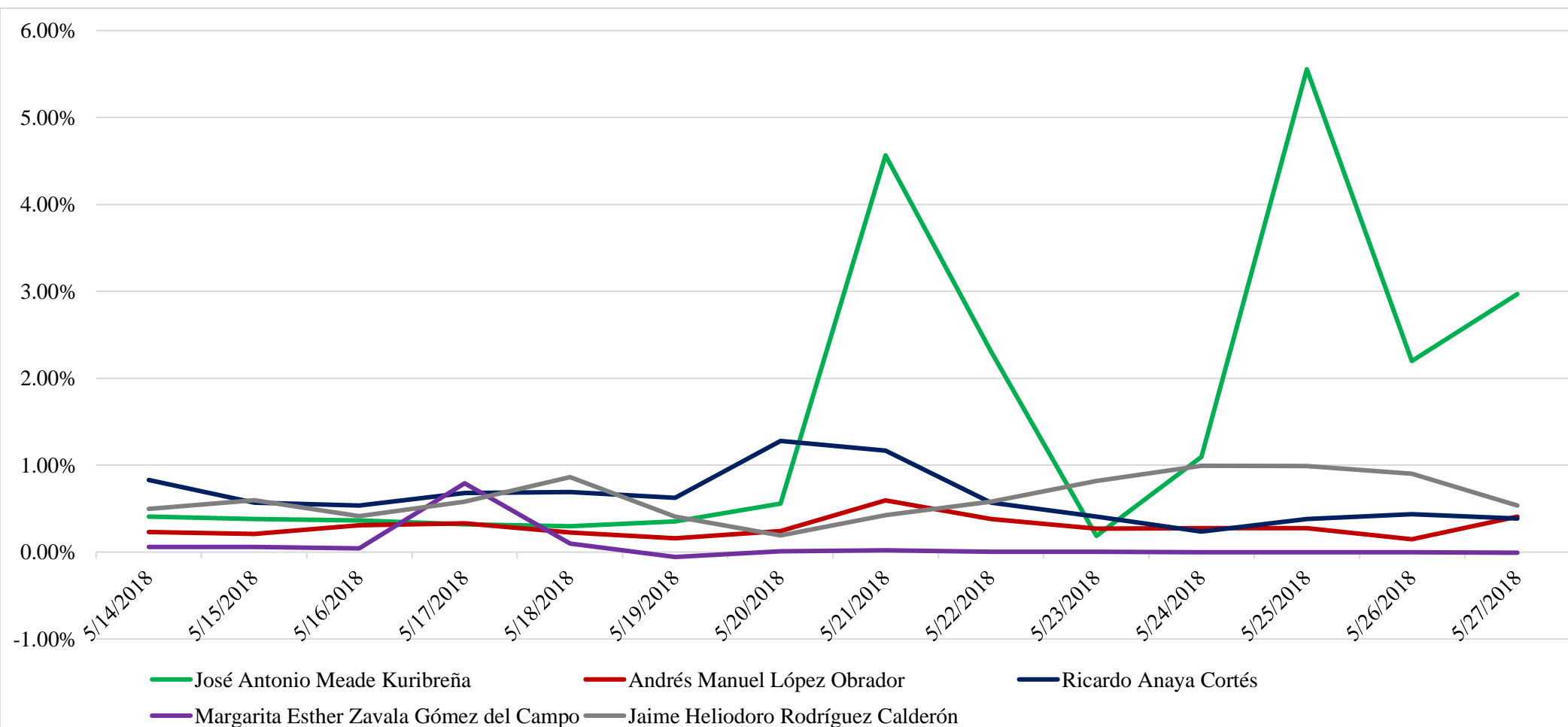
Andrés Manuel López Obrador tuvo un incremento de 127,199 seguidores.

Margarita Esther Zavala Gómez del Campo tuvo un incremento de 6,464 seguidores.

Jaime Heliodoro Rodríguez Calderón tuvo un incremento de 169,993 seguidores.



FACEBOOK (personas siguen esto)
Tendencia de crecimiento por día
14 de mayo al 27 de mayo





INTERPRETACIÓN: TENDENCIA DE CRECIMIENTO POR DÍA DE FACEBOOK (personas siguen esto)

La tendencia de crecimiento diaria que mostraron los candidatos a la presidencia de la república fue la siguiente:

Ricardo Anaya Cortés, inicia con un crecimiento del 0.83%, decreciendo los siguientes cinco días en 0.20%, los días 20 y 21 de mayo registra su crecimiento más alto con el 1.28% y 1.17% respectivamente, sin embargo a partir del 22 de mayo registra los crecimientos más bajos del periodo que oscilantes entre el 0.24 y el 0.57%, cierra en 0.39%.

José Antonio Meade Kuriibreña del 14 al 20 de mayo presenta los registros de crecimientos más bajos 0.30% a 0.56% a partir del debate, es decir para el 21 de mayo su tendencia de crecimiento se dispara a 4.56%, el día 22 decrece a 2,31% y el 23 de mayo toca su punto más bajo de crecimiento con el 0.19% posteriormente mantiene un crecimiento por encima del 1% registrando el punto álgido el 25 de mayo con el 5.55%.

Andrés Manuel López Obrador su tendencia de crecimiento es moderada, inicia el periodo con el 0.23% y se mantiene en el rango de 0.20% al 0.40%, destaca solamente el día 21 de mayo con un registro del 0.60% de crecimiento, y su registro más bajo es el 26 de mayo con el 0.15%.

Margarita Esther Zavala Gómez del Campo en este periodo presenta su renuncia como candidata para que surta efectos a apartir del 17 de mayo por lo cual los tres días que abarca su registro mantuvo un crecimiento del 0.06% y 0.04%.

Jaime Heliodoro Rodríguez Calderón inicia el periodo con un crecimiento del 0.50%, sube a 0.60% y luego baja hasta el 18 de mayo que registra el 0.86%, a diferencia de los otros candidatos que muestran un crecimiento representativo posterior al debate, este candidato solo registro el 0.43% sin embargo, los días del 23 al 27 de mayo que termina el periodo, tiene los registros más altos entre 0.87% y 0.99%




PROMEDIO HISTÓRICO DE TWITTER (seguidores)

14 de mayo al 27 de mayo



Ricardo Anaya Cortés



José Antonio Meade Kuribreña



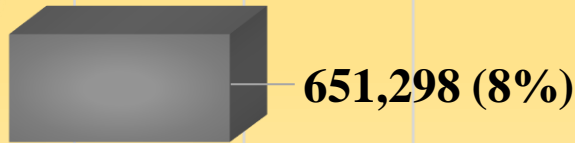
Andrés Manuel López Obrador



Margarita Esther Zavala Gómez del Campo



Jaime Heliodoro Rodríguez Calderón



0 500,000 1,000,000 1,500,000 2,000,000 2,500,000 3,000,000 3,500,000 4,000,000



INTERPRETACIÓN: PROMEDIO HISTÓRICO DE TWITTER (seguidores)

Los candidatos a la Presidencia de la República registraron el siguiente crecimiento promedio histórico:

Ricardo Anaya Cortés tuvo un crecimiento promedio del 9% correspondiente a 690,896 seguidores.

José Antonio Meade Kuribreña tuvo un crecimiento promedio del 16% correspondiente a 1,310,557 seguidores.

Andrés Manuel López Obrador tuvo un crecimiento promedio del 49% correspondiente a 3,995,428 seguidores.

Margarita Esther Zavala Gómez del Campo tuvo un crecimiento promedio del 18% correspondiente a 1,456,438 seguidores.

Jaime Heliodoro Rodríguez Calderón tuvo un crecimiento promedio del 8% correspondiente a 651,298 seguidores.



CRECIMIENTO QUINCENAL DE TWITTER (seguidores)

14 de mayo al 27 de mayo



Ricardo Anaya Cortés



46,204



José Antonio Meade Kuribreña



22,185



Andrés Manuel López Obrador



67,002



Margarita Esther Zavala Gómez del Campo



9,074



Jaime Heliodoro Rodríguez Calderón



16,698

0 10,000 20,000 30,000 40,000 50,000 60,000 70,000



INTERPRETACIÓN: CRECIMIENTO QUINCENAL DE TWITTER (seguidores)

Los candidatos a la Presidencia de la República registraron el siguiente crecimiento en el periodo que se analiza:

Ricardo Anaya Cortés tuvo un incremento de 46,204 seguidores.

José Antonio Meade Kuribreña tuvo un incremento de 22,185 seguidores.

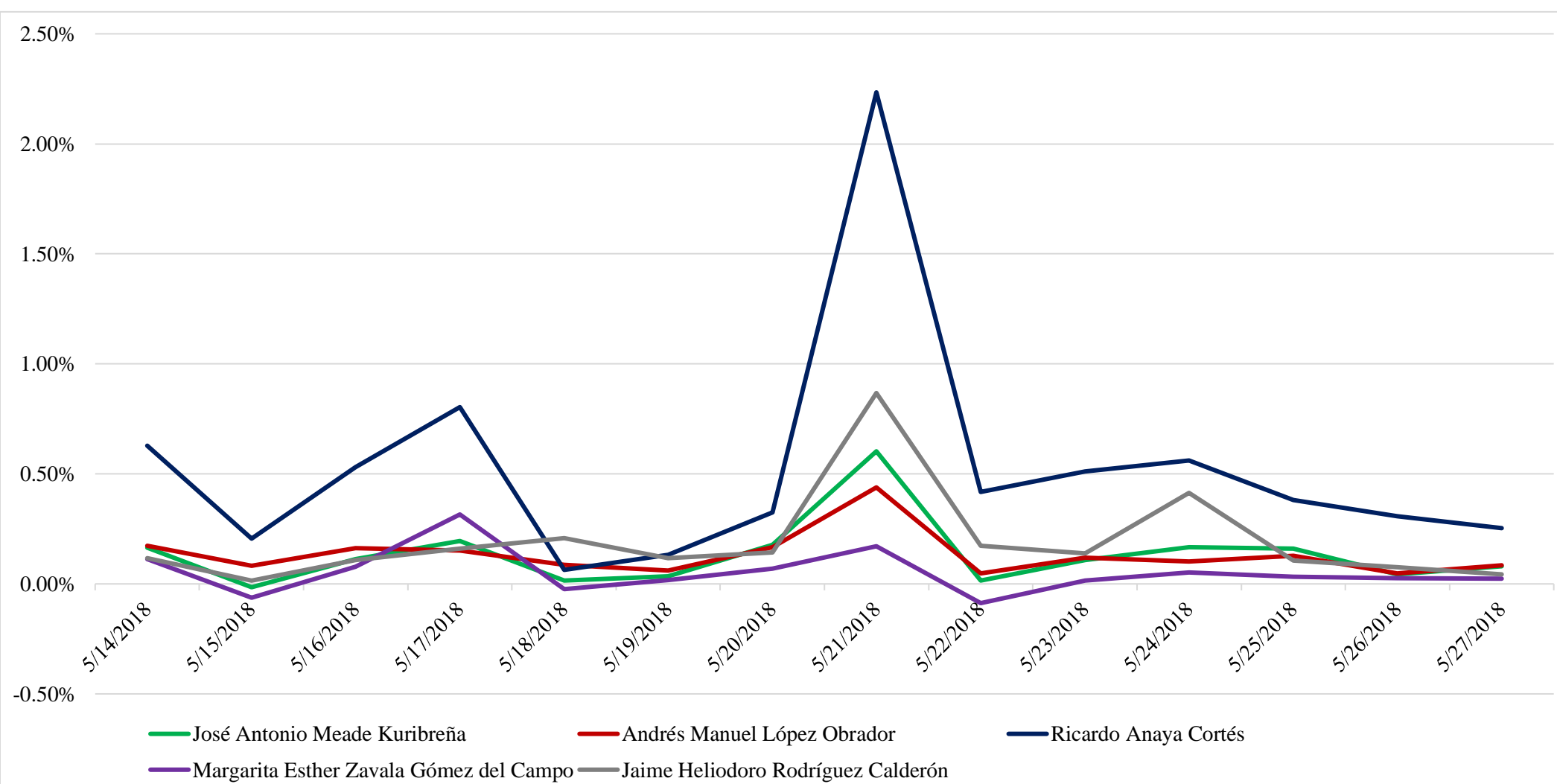
Andrés Manuel López Obrador tuvo un incremento de 67,002 seguidores.

Margarita Esther Zavala Gómez del Campo tuvo un incremento de 9,074 seguidores.

Jaime Heliodoro Rodríguez Calderón tuvo un incremento de 16,698 seguidores.



TWITTER (seguidores)
Tendencia de crecimiento por día
14 de mayo al 27 de mayo





INTERPRETACIÓN: TENDENCIA DE CRECIMIENTO POR DÍA DE TWITTER (seguidores)

La tendencia diaria de crecimiento mostrada por los candidatos a la Presidencia de la República fue la siguiente:

Al inicio del periodo el candidato Ricardo Anaya Cortés presenta un crecimiento muy variable puesto que inicia con el 0.63% el día 14 de mayo, y al día siguiente baja hasta el 0.30% e inmediatamente sube al 0.53% y 0.80% el 17 de mayo; toca su punto más bajo el 18 de mayo con el 0.06% y vuelve a crecer hasta llegar el día 21 de mayo al 2.23% bajando al 0.42% el día 22 y vuelve a subir a más del 0.50% y cierra en 0.25%

En el caso del candidato José Antonio Meade Kuribreña presenta un crecimiento mínimo, incluso negativo por el 15 de mayo con el -0.02% su tendencia general oscila en 0.02% y 0.18%, su registro más alto es el día 21 de mayo con el 0.60%; cierra el periodo con el 0.08% de crecimiento.

En el caso de Andrés Manuel López Obrador su tendencia se mantiene con un crecimiento oscilante entre el 0.05% y el 0.17% registrando el 21 de mayo un crecimiento del 0.44%

La ex candidata Margarita Esther Zavala los tres días del periodo muestra un crecimiento del 0.11% para iniciar, decrece negativamente al 0.06% y cierra el último día de campaña con el 0.08%

Jaime Heliodoro registra un crecimiento constante de 0.11% al 21%, su registro más bajo lo arroja el día 15 de mayo con el 0.01% y los registros más altos son el 21 de mayo con el 0.87% y el 24 de mayo con el 0.41%



14 de mayo al 27 de mayo



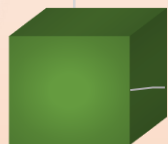
Ricardo Anaya Cortés



36,758 (14%)




José Antonio Meade Kuribreña



17,579 (6%)



Andrés Manuel López Obrador



182,021 (67%)




Margarita Esther Zavala Gómez del Campo



7,645 (3%)



Jaime Heliodoro Rodríguez Calderón



27,698 (10%)

0 20,000 40,000 60,000 80,000 100,000 120,000 140,000 160,000 180,000 200,000



INTERPRETACIÓN: PROMEDIO HISTÓRICO DE YOUTUBE (suscriptores)

Los candidatos a la Presidencia de la República registraron el siguiente crecimiento promedio histórico:

Ricardo Anaya Cortés tuvo un crecimiento promedio del 14% correspondiente a 36,758 suscriptores.

José Antonio Meade Kuribreña tuvo un crecimiento promedio del 6% correspondiente a 17,579 suscriptores.

Andrés Manuel López Obrador tuvo un crecimiento promedio del 67% correspondiente a 182,021 suscriptores.

Margarita Esther Zavala Gómez del Campo tuvo un crecimiento promedio del 3% correspondiente a 7,645 suscriptores.

Jaime Heliodoro Rodríguez Calderón tuvo un crecimiento promedio del 10% correspondiente a 27,698 suscriptores.



CRECIMIENTO QUINCENAL DE YOUTUBE (suscriptores)

14 de mayo al 27 de mayo



Ricardo Anaya Cortés



4,597



José Antonio Meade Kuribreña



3,463



Andrés Manuel López Obrador



13,192



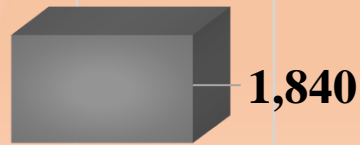
Margarita Esther Zavala Gómez del Campo



202



Jaime Heliodoro Rodríguez Calderón



1,840

0 2,000 4,000 6,000 8,000 10,000 12,000 14,000



INTERPRETACIÓN: CRECIMIENTO QUINCENAL DE YOUTUBE (suscriptores)

Los candidatos a la Presidencia de la República registraron el siguiente crecimiento en el periodo que se analiza:

Ricardo Anaya Cortés tuvo un incremento de 4,597 suscriptores.

José Antonio Meade Kuribreña tuvo un incremento de 3,463 suscriptores.

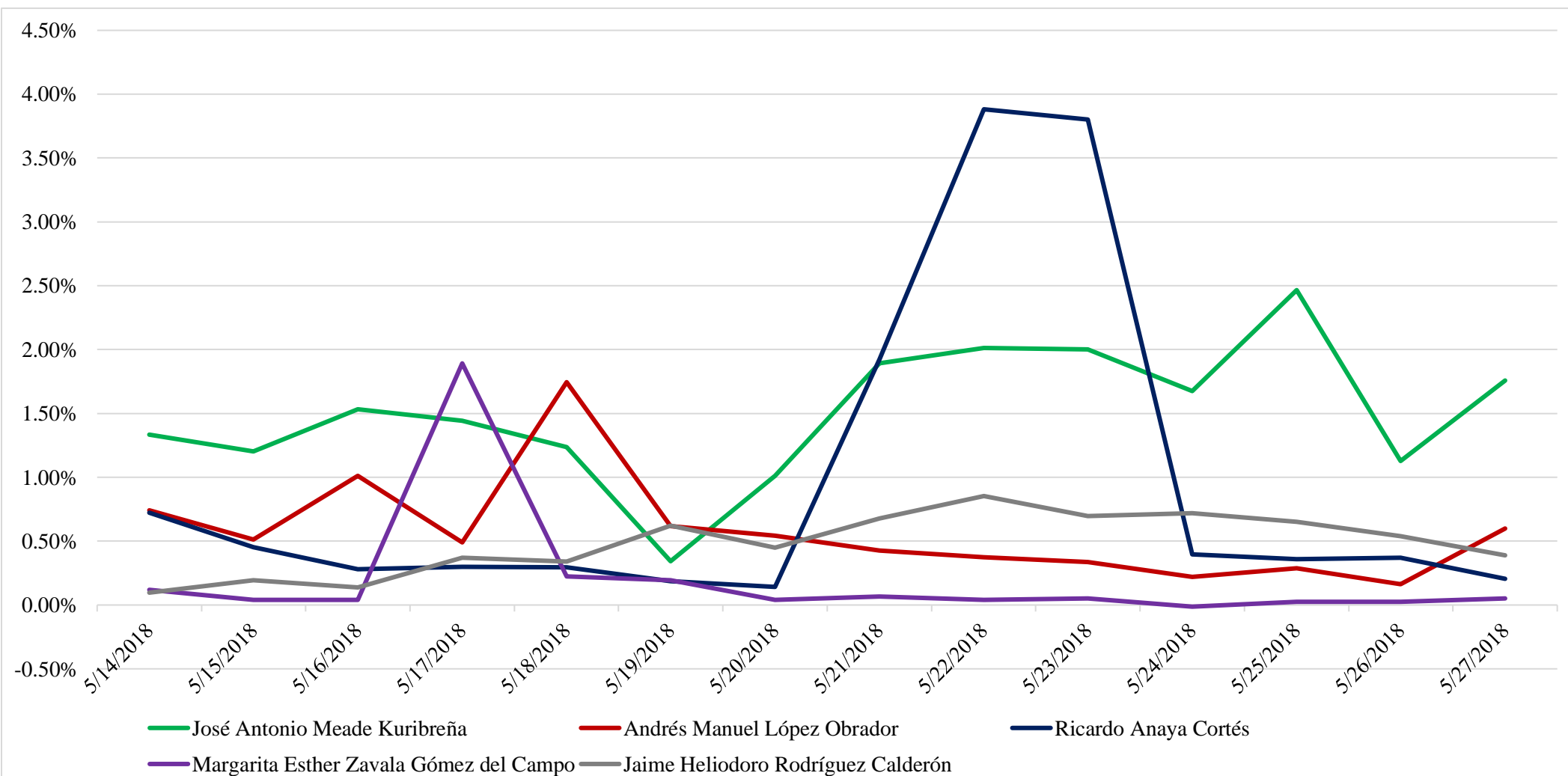
Andrés Manuel López Obrador tuvo un incremento de 13,192 suscriptores.

Margarita Esther Zavala Gómez del Campo tuvo un incremento de 202 suscriptores, sin embargo se ha retirado de la candidatura.

Jaime Heliodoro Rodríguez Calderón tuvo un incremento de 1,840 suscriptores.



YOUTUBE (suscriptores)
Tendencia de crecimiento por día
14 de mayo al 27 de mayo





INTERPRETACIÓN: TENDENCIA DE CRECIMIENTO POR DÍA DE YOUTUBE (suscriptores)

La tendencia de crecimiento diaria que mostraron los candidatos a la Presidencia de la República fue la siguiente:

Ricardo Anaya Cortés presenta una tendencia variable puesto que en los primeros 7 días del periodo su crecimiento oscila entre el 0.14% y el 0.72% para el 21 de mayo crece al 1.92% continua creciendo el 22 con el 3.88%, el 23 se mantiene en 3.8% y luego decrece abruptamente el 24 de mayo con el 0.40% y el resto del periodo mantiene un crecimiento bajo cerrando en 0.20%

José Antonio Meade Kuribreña mantiene un crecimiento entre el 1.01% y el 2%, su registro más alto es el 25 de mayo con el 2.47% y su registro más bajo es el 19 de mayo con el 0.34%

En el caso de López Obrador, su tendencia muestra dos picos altos representativos el primero el día 16 de mayo con el 1.01% y el segundo el 18 de mayo con el 1.75% los demás días se mantiene entre el 0.20% y 0.74%

Margarita Esther Zavala inició el periodo con el 0.12% y los últimos dos días de campaña decreció al 0.04% de crecimiento.

Jaime Heliodoro Rodríguez Calderón, mantiene un crecimiento moderado entre el 0.10% que es con el que inicia y el 0.70% registrando su crecimiento más alto el 22 de mayo con el 0.85%



PROMEDIO HISTÓRICO DE INSTAGRAM (seguidores)

14 de mayo al 27 de mayo




Ricardo Anaya Cortés



55,563 (16%)



José Antonio Meade Kuribreña



75,605 (22%)



Andrés Manuel López Obrador



91,922 (27%)




Margarita Esther Zavala Gómez del Campo



54,399 (16%)



Jaime Heliodoro Rodríguez Calderón



66,856 (19%)

0 10,000 20,000 30,000 40,000 50,000 60,000 70,000 80,000 90,000 100,000



INTERPRETACIÓN: PROMEDIO HISTÓRICO DE INSTAGRAM (seguidores)

Los candidatos a la Presidencia de la República registraron el siguiente crecimiento promedio histórico:

Ricardo Anaya Cortés tuvo un crecimiento promedio del 14.6% correspondiente a 55,563 seguidores.

José Antonio Meade Kuribreña tuvo un crecimiento promedio del 21.89% correspondiente a 75,605 seguidores.

Andrés Manuel López Obrador tuvo un crecimiento promedio del 27% correspondiente a 91,922 seguidores.

Margarita Esther Zavala Gómez del Campo tuvo un crecimiento promedio del 16.6% correspondiente a 54,399 seguidores.

Jaime Heliodoro Rodríguez Calderón tuvo un crecimiento promedio del 20% correspondiente a 66,856 seguidores.



CRECIMIENTO QUINCENAL DE INSTAGRAM (seguidores)

14 de mayo al 27 de mayo




Ricardo Anaya Cortés



11,869



José Antonio Meade Kuribreña



7,469



Andrés Manuel López Obrador



6,093




Margarita Esther Zavala Gómez del Campo



1,308



Jaime Heliodoro Rodríguez Calderón



3,733

0 2,000 4,000 6,000 8,000 10,000 12,000



INTERPRETACIÓN: CRECIMIENTO QUINCENAL DE INSTAGRAM (seguidores)

Los candidatos a la Presidencia de la República registraron el siguiente crecimiento en el periodo que se analiza:

Ricardo Anaya Cortés tuvo un incremento de 11,869 seguidores.

José Antonio Meade Kuribreña tuvo un incremento de 7,469 seguidores.

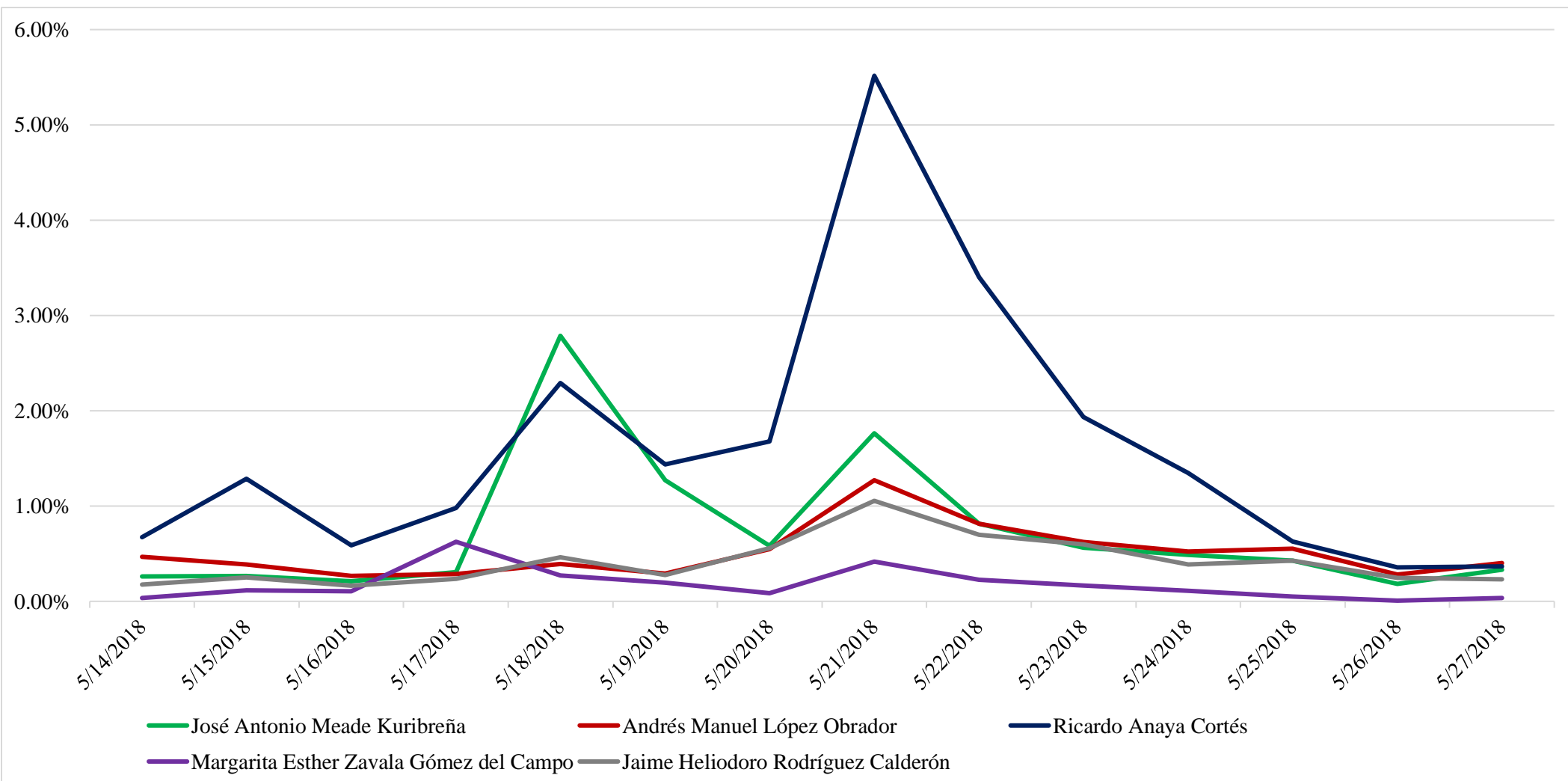
Andrés Manuel López Obrador tuvo un incremento de 6,093 seguidores.

Margarita Esther Zavala Gómez del Campo tuvo un incremento de 1,308 seguidores, sin embargo se ha retirado de la candidatura.

Jaime Heliodoro Rodríguez Calderón tuvo un incremento de 3,733 seguidores.



INSTAGRAM (seguidores)
Tendencia de crecimiento por día
14 de mayo al 27 de mayo





INTERPRETACIÓN: TENDENCIA DE CRECIMIENTO POR DÍA DE INSTAGRAM (seguidores)

Ricardo Anaya Cortés es el que tiene mayor movimiento en el periodo puesto que inicia con el 0.67% subiendo el 15 de mayo al 1.29% baja inmediatamente pero vuelve a subir y se mantiene casi todo el periodo por encima del 1.35% de crecimiento, tocando su punto álgido el 21 de mayo con el 5.52%

José Antonio Meade se mantiene oscilante entre el 0.21% y el 0.58, muestra su registro más alto, los días 18, 19 y 21 de mayo con crecimiento de 2.79%, 1.27% y 1.77% respectivamente y su crecimiento más bajo es el 26 de mayo con el 0.18%

Andrés Manuel López Obrador es oscilante entre 0.27% y el 0.82% su registro más alto es el 21 de mayo con el 1.27%

Margarita Esther crece los tres días del periodo del 0.03% al 0.11%

Jaime Heliodoro Rodríguez Calderón se mantienen una tendencia moderada oscilante entre el 0.23% y el 0.70% durante todo el periodo exceptuando el 21 de mayo que registró el 1.05%.